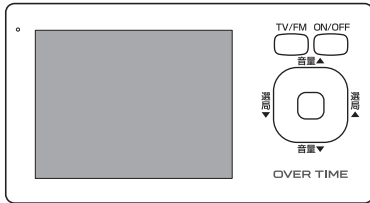


3.2インチ防水ワンセグTVラジオ
OT-1WPT30TE



このたびは弊社製品をお買い上げいただきまして誠にありがとうございます。
 ■ご使用前に必ずこちらの取扱説明書をお読みになり、内容を十分理解されたうえで正しくご使用ください。特に「安全上のご注意」は、ご使用になる人や周りの人の安全に関する内容を記載しているため、よくお読みになり正しくお使いください。
 ■取扱説明書をお読みになられたあとは、大切に保管してください。
 ■購入証明（レシートやWEB購入明細など）は取扱説明書兼保証書と一緒に保管してください。購入証明及び取扱説明書兼保証書の提示がない場合、保証期間内であっても所定のサービスが受けられない場合があります。あらかじめご了承ください。

「はじめてのご使用について」

・はじめてご使用の場合は、全てのバンド（ワンセグTV/FMラオ）のチャンネル設定がされていないため番組の受信ができません。

ワンセグTV/FMラジオをご利用の際は、はじめに初期設定（スキャン）を行ってください。（手順2.参照）

・違う地域や旅行先でご利用の際は、周波数が異なるため再度スキャンが必要です。

「本体の防水機能について」

・本機はJIS防水規格でIPX6相当の防水機能があります。

注意: 本機が水没状態での動作については保証されません。

※IPX6とは、あらゆる方向の噴流水を受けても本機に影響がないことを表します。
 ※使用する場合、端子ゴムパッキンを必ず閉めてご使用ください。
 ※付属のイヤホンは防水仕様ではありません。

安全上のご注意 安全のため必ずお守りください。

ご使用前にこの「取扱説明書兼保証書」をよくお読みのうえ正しくお使いください。
 お読みになったあとはいつでも見られる場所に必ず保管してください。

絵表示について

この「安全上のご注意」は、製品を安全に正しくお使いいただき、お使いになる人や、他の人々への危害、財産への損害を未然に防止するために、いろいろな絵表示をしています。内容をよく理解してから本文をお読みください。

警告 この表示を無視して誤った取扱いをすると、人が死亡または重傷を負う可能性が想定される内容を示しています。

注意 この表示を無視して誤った取扱いをすると、人が死亡または重傷を負う可能性が想定される内容、および物的損害のみの発生が想定される内容を示しています。

⚠ 注意（警告を含む）を促す内容があることを告げるものです。

絵表示の例 ⚡ 禁止の行為であることを告げるものです。

🚫 行為を強制したり指示する内容を告げるものです。

警告

🚫 禁止 ■ 万一、煙が出ている、異臭や異音があるなどの異常状態のまま使用すると、火災・感電の原因となります。すぐに電源を切り、その後必ず電源アダプタをコンセントから抜いて使用しないでください。煙が出なくなるのを確認し販売店またはサポートセンターへお問い合わせください。お客様による修理は危険ですので絶対におやめください。

🚫 禁止 ■ 万一、この機器を落としたり、キャビネットを破損した場合は、電源を切り電源アダプタをコンセントから抜いて販売店またはサポートセンターに連絡してください。そのまま使用すると、火災・感電の原因になります。

🚫 分解禁止 ■ この機器を改造しないでください。火災・感電の原因となります。
 ■ お客様自身による修理・改造はしないでください。感電の原因になります。内部の点検・修理は販売店またはサポートセンターまでご依頼ください。

🚫 禁止 ■ お車の運転中など本機の操作やイヤホンでの使用をしないでください。交通事故の原因になります。

🚫 禁止 ■ 以下のような環境で使用したり、保管をしないでください。
 火災・感電・故障の原因となります。
 ・温度が高いところ（40℃以上）や低いところ（0℃以下）
 ・直射日光の当たる場所や暖房器具の近く

⚠ 注意 ■ 充電コードが傷んだら（芯線の露出や断線など）、そのまま使用すると火災・感電の原因になります。そのままのご使用はしないでください。販売店またはサポートセンターへご相談ください。

🚫 禁止 ■ 子供や乳児の手の届くところで使用したり保管はしないでください。ケガや感電の原因になります。

保証書

製品名: 3.2インチ防水ワンセグTVラジオ		品番: OT-1WPT30TE	
お客様	お名前	様	
	ご住所 〒	000-0000	
様	電話番号		
お買上げ日		販売店名・住所	
年 月 日			
保証期間		電話	
お買上げ日から 本体 1 年間		印	

この度は、弊社製品をお買い求めいただき、誠にありがとうございます。重要な規定、告知、注意点がありますので必ず下記をお読みください。テレビ電波受信につきましては保証しておりません。※本書内でご参照チューナーの不良以外の修理受付はできません。

- 本書保証書は再発行は致しませんので大切に保管してください。
- 製品名 / 品番、購入日が証明できるレシートや WEB 購入明細がない場合保証期間の確認ができないため保証期間でありましても有償となります。
 - ※レシートや WEB 購入明細がない場合は、購入店にご確認ください。
- 修理の場合※本書と購入が証明出来る書を提示してください。提示がない場合は有償となります。
 - ・店頭でお買い上げの場合購入店舗に持ち込み修理依頼となります。（流通経路を経て弊社に届きますので日数を要します。）
 - ・ネットで購入他、弊社に直接送って頂けるのが可能でしたら初期（お買い上げ 1 週間以内）以外はお客様元払い運賃のみ受付けさせていただきます。

ご注意
 ①着払いの場合は受付できません。
 ②北海道、沖縄、離島、当サポートセンターより遠隔地、弊社契約運送業者の路線便が無い地域は初期不良でも往復運賃はおお客様ご負担となります。

4. 本保証書は日本国内においてのみ有効です。This warranty valid only Japan
 修理をご依頼される場合はご使用の方法及び環境等は検証のため正確にお知らせいただきますようお願いいたします。

サポートセンターでは、使用方法、修理のお問合せやご依頼、その他付属品に関するお問合せを受け付けております。その他についてはお買い上げ店にお問い合わせください。修理をご依頼の前に本書内の該当項目や「受信できないとき」をご参照ください。

お客様サポートセンターのご案内

0570-02-1184 受付時間: 10時~17時
(土、日、祝日、および弊社指定休業日を除く)
※通話料はおお客様のご負担となります。 T 93 × 0811 埼玉県さいたま市北区吉野町 1-359-32

●ホームページからもお問合せいただけます
<http://www.tsnetwork.jp/support/>

販売元: **ダイヤモンドヘッド株式会社** 〒108-0073 東京都港区三田2-7-13 TDS三田ビル6F
 〈個人情報取り扱いについて〉保証書にご記入いただいた個人情報については、本製品の保証に関わる業務においてのみ使用します。なお、本目的遂行のために生産工場に提供することがあります。

注意

🚫 禁止 ■ 本体を落としたり、振動を与えないでください。故障・火災・感電の原因になります。

🚫 禁止 ■ 本機にに乘らないでください。倒れたり、壊れてけがの原因になります。特に小さなお子様のいるご家庭ではご注意ください。

🚫 禁止 ■ 濡れた手で充電ケーブルの抜き差しをしないでください。感電の原因になります。

🚫 禁止 ■ 充電コードを抜くときはコードを引っ張らないでください。充電コードが傷んで芯線の露出や断線などになる場合があります。

🚫 禁止 ■ 本機水没時の動作については、IPX6 では保証はされていません。故障の原因になることがあります。

⚠ 注意 ■ 音量を上げすぎたり、長時間続けて聞きすぎないでください。聴力に悪い影響を及ぼすおそれがあります。

リチウムイオン電池についてのご注意

この製品にはリチウムイオン電池が使用されています。以下の点にたくにご注意のうえ、正しくご使用ください。発煙・発火などの事故の原因になります。

- 高温環境での使用、充電、放置、保管はしないでください。
- 使用中、充電中、保管時に異常な発熱がある場合は使用しないでください。
- 充電の際に規定の充電時間を超えても充電が完了しない場合には、充電をやめてください。
- 充電中は必ず目を離さず、注意監視してください。
- 充電した状態で外出はしないでください。
- 直射日光が当たるような場所や炎天下の車内など高温になる場所での放置、保管はしないでください。

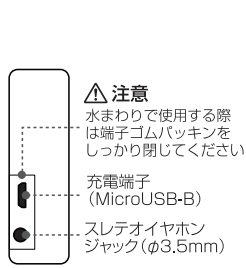
内蔵充電電池のリサイクルについて

この製品にはリチウムイオン電池が使用されています。不要になりました電池は廃棄せずリサイクル協力店へお持ち込みください。リサイクル協力店の詳細は、一般社団法人JBRC (<http://www.jbrc.com/>) でご確認ください。

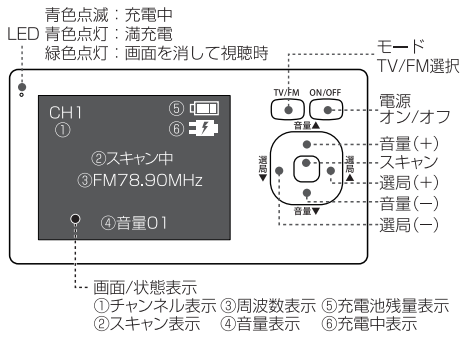


各部の名称

【本体右側面】



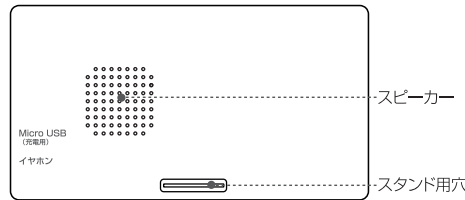
【本体正面】



【本体左側面】



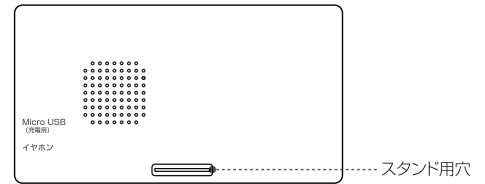
【本体背面】



●手順4. スタンドを取り付ける

本体背面中央下部のスタンド用穴に付属のスタンドや差し込みます。1円硬貨でも代用できます。

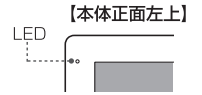
【本体背面】



●手順5. 画面表示オン/オフ機能

■ワンセグTVの映像とFMラジオの画面表示を消すことができます。電力の消費が抑えられ利用時間が長くなります。

- ① 電源ボタンを1度押します。
- ② 画面表示が消えてLEDが緑色に点灯します。
※再度電源ボタンを押すと、画面が表示されます。



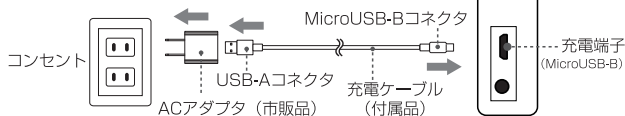
使いかた

●手順1. 充電をする ※満充電にしてからお使いください

■ACアダプタで充電をする ※ACアダプタは別途ご用意ください

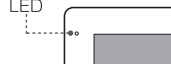
- ① 本体右側面の充電端子に付属の充電ケーブルのMicroUSB-Bコネクタを接続します。
- ② USB-Aコネクタを市販のACアダプタ (USB充電対応) に接続して、ACアダプタを家庭用 (100V) のコンセントに確実に差し込みます。

【本体右側面】



- ③ 充電中はLEDが青色に点滅します。満充電で青色が点灯に変わります。

【本体正面左上】



●手順2. モード選択 (ワンセグTV/FMラジオ) とスキャン

- ① 本体左側面のロッドアンテナを伸ばします。
- ② 電源ボタンを長押しして電源をオンにします。
- ③ モードボタンを押して「TV」または「ラジオ」を選択します。
※初めての場所をご利用の際の画面表示
・TVモード：信号なし
・FMモード：FM76.00MHz
- ④ スキャンボタンを押すとチャンネルスキャン (受信設定) を実行します。
※完了までに時間がかかることがあります。
※電波の受信感度が良い窓辺などでおこなってください。
※環境によって電波が弱くて受信できない場合があります。

【ワンセグTVスキャン中の画面】



【FMラジオスキャン中の画面】

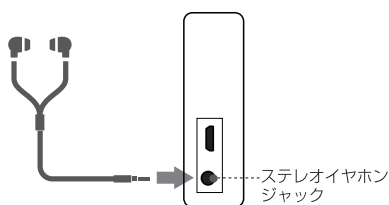


- ⑤ スキャンが完了したら、選局▲(+), 選局▼(-) で見たい放送局を選択します。
- ⑥ ご視聴の音量は、音量▲(+), 音量▼(-) で調節します。
- ⑦ 電源オフは電源ボタンを再度長押しします。

●手順3. イヤホンで視聴する

付属のイヤホン本体右側面のイヤホンジャックにしっかりと差し込みます。

【本体右側面】



受信できないとき

■ロッドアンテナを調整する

受信したい放送局にチャンネルを合わせてロッドアンテナの向きを変えることで、改善することがあります。
※受信状態が最もよくなる向きで調整してください。

■設置場所を変える

本機の設置場所を変えることで、電波環境が変わり受信状態を改善できることがあります。
・室内でのご使用時
鉄筋のビルなどでは電波が受信しづらくなります。できるだけ窓の近くでご使用ください。
・電車内でのご使用時
電車内では電波が弱くなり、安定して受信できないことがあります。できるだけ窓やドアのそばでお使いください。
・家電製品やスマートフォン付近でのご使用時
近くに家電製品やスマートフォンがあると受信感度が悪くなる場合があります。電波干渉を防ぐためなるべく離してお使いください。
・電波が届かない場所でのご使用時
地下、トンネル、ビルの谷間、山間部などでは電波が届かないため受信できない場合があります。電波が受信しやすい場所でご使用ください。

■再スキャンをおこなう

旅先など、いつもと違う地域や場所でお使いの場合は、周波数が異なるため再スキャンを実行してください。

水場で使用の際のご注意

- 本体右側面の端子ゴムバッキンをしっかり確実に閉じてご使用ください。
- ジャンプや石鹸などがかかった場合は、弱めの水量で洗い流してください。
- 水没した状態 (水中や温水) でのご使用はしないでください。
- ご使用後は、浴室などに放置せず浴室から取出し柔らかい布で拭いてください。
- 水のかかるおそれのある場所で充電をしないでください。感電の原因になります。

製品仕様

外形寸法	125(幅)×15(厚み)×70(高さ)mm(突起部を除きます)
質量	129g
画面	3.2型TFT液晶 240×RGB画素(画素数が低いためテロップが見づらいことがあります)
防水性能	IPX6
充電端子	MicroUSB-B
音声出力	φ3.5mmステレオミニピン(ワンセグテレビのみステレオ対応)
受信周波数	ワンセグ:UHF13~62ch/473~767MHz ワイドFM:76.0~108.0MHz
スピーカー	2W
内蔵電池	リチウムイオン 3.7V 1200mA
充電時間	約2.5時間(ACアダプタ使用時)
動作環境温度	5~40°C
付属品	充電ケーブル(USB-A to MicroUSB-B)、イヤホン、スタンド(大小・各1)、取扱説明書兼保証書

■ご使用時間目安

連続使用時間	使用状態	画面表示	TV	ラジオ
	イヤホン音量 8	オン	15 時間	15 時間
	イヤホン音量 8	オフ	25 時間	25 時間
	本体スピーカー 8	オン	12 時間	12 時間
	本体スピーカー 8	オフ	18 時間	18 時間

※製品の改良のため、外観および仕様は予告なく変更することがあります。
※本製品は日本国内でご利用いただくために設計・製造されたものです。
※イラストはイメージです。実際とは多少異なる場合があります。