

7インチワンセグナビゲーション OT-N709N用

本体操作説明書

Ver 1.0

※ナビゲーション操作については、
別冊「ナビゲーション操作説明書」をご覧ください。



- この度は「7インチワンセグナビゲーション」をお買い上げ頂きまして誠に有難うございます。
- ご使用になる前に、この取扱説明書をよくお読みの上、正しく理解されてからお使いください。
- お読みになった後は、本書をいつでも見られる所に大切に保管してください。
- 最終ページに保証書が付いています。お買い上げ日、販売店名の記載もしくは同内容の記載された書類とともに大切に保管してください。

～～ご使用上の注意～～

ご使用前に、必ず本書および付属の説明書をお読みいただき正しくおつかいください。

ご注意！

＜＜内蔵リチウムイオン充電式バッテリーについて＞＞

- 炎天下や火のそばなどの60℃以上になる高温の場所では使用したり放置したりしないでください。

リチウムイオンバッテリー内部で異常な化学反応が起こり液漏れ、発熱、発煙、膨張、破裂、発火などの原因となります。

- 強い衝撃を与えたり、鋭利なもので刺したり叩いたりしないでください。

リチウムイオンバッテリーが破裂や変形したりガス漏れなどにより、液漏れ、発熱、発煙、膨張、破裂、発火などの原因となります。

- 充電温度範囲は0～45℃で行ってください。

リチウムイオンバッテリーが急激に加熱されたり密閉状態が保てなくなり、液漏れ、発熱、発煙、膨張、破裂、発火などの原因となります。また、バッテリー性能の低下や寿命が短くなることがあります。

炎天下の車内や直射日光の強いところなど高温になるところで使用したり放置したりしないでください。

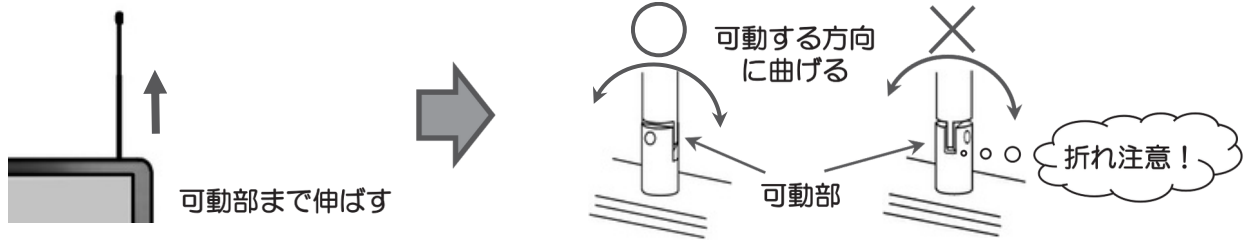
ご使用後は、取り外して日陰など60℃以下のところで保管してください。

ご使用になる前に

<<アンテナ折れに注意！>>

アンテナは無理に動かさないでください。

可動可能な方向以外に曲げた場合、折れる恐れがあります。



<<SDカード、電源アダプターについて>>

- SDカードの必要以上の抜き差しはおひかえください。抜き差しする場合は、SDカードの端子部（金属部）には触れないでください。（故障の原因となります）
- 車載用DCアダプターの必要以上の抜き差しはおひかえください。（故障の原因となります）抜き差しを行う際は、まっすぐに抜いてください。ねじったりすると故障の原因になります。
- 車載用DCアダプターやコードを必要以上に動かしたりさわったりしないでください。（接触不良の原因となります）
- 付属の車載用DCアダプターはDC 12VからDC 24Vまで使用可能です。DC 12V車、DC 24V車のシガープラグへ直接接続してください。
- 電圧変換器（DC-DCコンバーター等）を使用すると故障の原因になることがあります。社外の変換器などのご使用によって発生した不具合については当社はその責任を負いかねます。

<<登録情報について>>

大切な情報（地点登録など）は、万が一に備えてメモなどバックアップをおとりください。

修理の際は、初期状態に戻すことがありますのでその際は必ずバックアップをおとりください。

~~こんなとき~~

◆電源がはいらない。

充電が0になると電源コードをつないでも電源がはいりません。

その際は、電源コードをつないで一時間以上充電後、電源をいれてください。

しばらく画面が立上りますが、電源をOFFにして充電をしてください。

（製品電源がONの状態では充電をすると、満充電するまで時間がかかります）

◆タッチパネルがうまく動作しない。

液晶パネルに貼ってある透明の保護フィルムをはがしてください。

◆画面が真っ白になる。（画面のポイント補正モードになる）

画面のタッチパネルのタッチ位置の補正の画面になっています。

画面補正を行ってください。

※必ず付属のスタイラスペンのような先の細いものでタッチしてください。

指のように接触面積が広いと、タッチ位置が読み込めず何度も繰り返すことがあります。



白画面になったとき



「+」を順に
長押しする

初めてお使いになるときに

～初期設定について～

《パネルの保護フィルムについて》

ご使用になる前に輸送用保護フィルムは剥がしてください。
貼ったままでは画面上に縞模様がでたりタッチスイッチの動作不良になることがあります。

《ナビゲーションのご使用の前に》

ご使用前に、GPS衛星からの情報を受信できることをご確認ください。

屋外の上空の開けた場所で、現在地表示するまで
お待ちください。

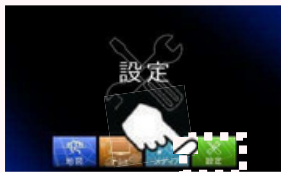
初めて使用する時や前回使用した場所から離れている場合、数十分かかる場合があります。動かさずにお待ちください。

～受信状況確認する場合～

一度ナビを終了して「設定」→「GPS情報」タッチにて受信状況確認できます。

設定のページ

衛星の受信状況



《テレビの設定》

テレビをはじめてご覧になる前に、

チャンネル設定（スキャン操作）を必ず行ってください。

●スキャンは受信環境の良いところでしばらく静止して安全を確認の上、スキャンしてください。

※詳しくは18～19ページをご覧ください。

《お車への取付》（運転の前に必ず確認してください）

●お車への取付の際は、視界を確保した上しっかりとゆるみのないことを確認してください。※詳しくは12～15ページをご覧ください。

●直射日光の当たる場所などに長時間放置しないでください。

夏場など高温時に長時間放置していると、スタンドの吸着力が弱くなったり、本体製品やスタンドなどの変形により落下してけがをしたり、故障の原因となることがあります。

しばらくお使いにならない場合は、取り外して日のあたらない場所に保管してください。

目次

1. はじめに	-----1
2. 安全上のご注意	-----2
3. 使用上のお願い	-----6
4. 商品構成	-----9
5. 各部の名称	-----10
6. リセット機能	-----11
7. 車への取付け	-----12
8. 本体電源の取扱方法	-----17
9. ワンセグTV	-----18
9-1. チャンネル設定（スキャン操作）	-----18
9-2. ワンセグTVをみる	-----20
9-3. ワンセグTVの各種設定	-----20
9-3-1. 設定「チャンネル」	-----21
9-3-2. 設定「基本設定」	-----21
9-3-3. 設定「ビデオ」	-----22
9-3-4. 設定「情報」	-----22
9-4. ワンセグTV（EPG番組表）	-----23
9-5. ワンセグTV（録画／再生）	-----24
10. メディア(動画、音楽、写真)	-----25
10-1. 動画	-----26
10-2. 音楽	-----27
10-3. 写真	-----28
11. 設定	-----29
11-1. ボリューム 設定	-----29
11-2. バックライト 設定	-----30
11-3. 日付・時間 設定	-----30
11-4. 画面補正 設定	-----31
11-5. GPS 情報	-----31
11-6. ナビ 設定	-----32
11-7. 言語 設定	-----32
11-8. ファクトリーリセット 設定	-----33
11-9. システム 情報	-----33
12. ソフトウェア仕様	-----34
13. ハードウェア仕様	-----35
14. 困った時には	-----36
15. お問い合わせ先	-----37
保証書	-----巻末

1 はじめに

この度は当社ナビゲーションをお買い求めいただき誠にありがとうございます。快適にご使用していただくために下記説明を補足いたします。ご一読いただき正しくお使いください。

本書の画像写真やイラストは説明のため、実物と異なる場合がありますが、ご了承願います。

GPSナビゲーションとは

本機に搭載されておりますGPSによるナビゲーションシステムは、衛星よりの位置情報を補足することで目的地までのナビゲーションを行うシステムです。従いまして、GPSナビゲーションは車速やジャイロを使用して自車位置と目的地までの到着ルートを算出するナビゲーションとは仕様が異なりますのでその特性をご理解の上、ご使用下さいますようお願い致します。




<<GPSナビゲーションの特性>>

- ①天候・道路環境・建物環境などによっては、正確なルート表示・案内が行われな場合があります。
 - ②設定されたルート通りの走行を行わなかった場合などリルート機能により頻繁に目的地までの再計算を行います。場合によっては搭載されているCPUに負荷が掛かりフリーズする場合があります。この場合は本機のリセットボタンを使用することで復元されます。トンネル内や道路事情・建物環境によってGPSが衛星を補足する条件が悪化した場合にはこれらの環境が改善された場合でも正しい動作をしない場合がありますのでご了承願います。
 - ③電源をOFFする際、スリープモードと電源OFF（完全に電源を切る）モードがあります。スリープモードの場合、ナビのデータを記憶しているため時々CPUに負荷がかかる場合があります。この場合は本機のリセットボタンを押してください。
 - ④電源投入後しばらくの間は現在地の測位を行いますのでルート設定出来ない場合があります。目安は本機の画面上に現在時間が表示されたと測位完了しております。ルート設定や各種機能进行操作される場合は建物障害の無い安全な場所に停車して行ってください。運転中の操作は絶対におやめください。
 - ⑤はじめてお使いのときや前回使用したときから遠く離れたのち電源を入れたとき、GPS衛星からの位置情報が大きく変わりデータ量が多くなるため、数十分時間がかかる場合があります。
(コールドスタートと呼びます。)
いったん受信完了し測位出来ましたらその後は、GPSからの受信は速くなります。
- ※本機はGPS専用ナビゲーションです。みちびき等他の衛星を利用したシステムではございません。




2 安全上のご注意

製品本体および取扱説明書には、お使いになるかたや他の人への危害と財産の損害を未然に防ぎ、安全に正しくお使いいただくために、重要な内容を記載しています。次の内容(表示・図記号)をよく理解してから本文をお読みになり、記載事項をお守りください。

■表示の意味

表示	表示の意味
 危険	この表示を無視し取扱いを誤った場合人が死亡または重傷(*1)を負う可能性が高いことを示します。
 警告	この表示を無視し取扱いを誤った場合人が死亡または重傷(*1)を負うことが想定されることを示します。
 注意	この表示を無視し取扱いを誤った場合人が傷害(*2)を負う、又は物的損害(*3)の発生が想定されることを示します。

■図記号の意味

図記号	図記号の意味
 禁止	⊘ は、禁止(やってはいけないこと)を示します。具体的な禁止内容は、図記号の中や近くに絵や文章で示します。
 指示	● は、指示する行為の強制(必ずすること)を示します。具体的な指示内容は、図記号の中や近くに絵や文章で示します。
 注意	△ は、注意を示します。具体的な注意内容は、図記号の中や近くに絵や文章で示します。

*1：重傷とは、失明やけが、やけど(高温・低温)、骨折、中毒、感電などの後遺症が残るものおよび治療に入院・長期の通院を要するものをさします。

*2：傷害とは、治療に入院や長期の通院を要さないけが・やけど・感電などをさします。

*3：物的損害とは、家屋・家財および家畜・ペット等にかかわる拡大損害をさします。

異常を感じたとき

警告

●煙が出ていたり、変なにおいがするときは、すぐに電源プラグをコンセントから抜くこと



プラグを抜く

そのまま使用すると、火災・感電の原因となります。煙が出なくなるのを確認しお買い上げの販売店又はサポートセンターにご連絡ください。

●内部に水や異物がいいたら、すぐに電源プラグをコンセントから抜くこと



プラグを抜く

そのまま使用すると、火災・感電の原因となります。お買い上げの販売店又はサポートセンターに点検をご依頼ください。

●落としたり、キャビネットを破損したときは、すぐに電源プラグをコンセントから抜くこと



プラグを抜く

そのまま使用すると、火災・感電の原因となります。お買い上げの販売店又はサポートセンターに点検をご依頼ください。

●電源コードが傷んだり、プラグが発熱したりしたときは、すぐに電源を切り、プラグが冷えたのを確認してコンセントから抜くこと



プラグを抜く

そのまま使用すると、火災・感電の原因となります。電源コードが傷んだら、お買い上げの販売店にまたはサポートセンターに交換をご依頼ください。

使用するとき

- 修理・分解・改造しないこと



分解禁止

火災・感電の原因となります。内部の点検・修理は販売店またはサポートセンターにご依頼ください。

- 内部に異物を入れないこと



異物挿入禁止

針やクリップなどの金属類、紙などの燃えやすいものが内部に入った場合、火災や感電の原因となります。特にお子様のいるご家庭ではご注意ください。

- 雷が鳴り出したら本機や電源プラグに触れないこと



接触禁止

火災・感電の原因となります。

- 水に濡らしたりしないこと



水ぬれ禁止

火災・感電の原因になります。飲み物をこぼしたりしない。また雨天、降雪時や海岸、水辺でのご使用時は特にご注意ください。

- 歩行中や乗り物を運転しながらの使用時は周囲の安全を十分注意し直視しないこと



禁止

交通事故の原因となります。

- ルート案内中でも、常に実際の交通規則に従う



禁止

交通事故の原因となります。

⚠ 注意

- ヘッドホン、イヤホン等をご使用になるときは音量をあげすぎないこと



禁止

大きな音量で聞くと聴覚機能に悪影響をあたえることがあります。

- 電源を入れる前には音量を最小にすること、外部接続時はその音量を最小にすること



指示

突然大きな音が出て聴力障害などの原因となることがあります。

- 液晶画面の破損により液体が漏れてしまった場合、液体を吸い込んだり飲んだりしないこと



禁止

中毒をおこすおそれがあります。万一、目や口に入った場合は、水で洗い医師の診察を受けてください。

設置するとき

⚠ 警告

- 屋外や風呂、シャワー室など水のかかる恐れのある場所には置かないこと



風呂、シャワー室での使用禁止

火災・感電の原因となります。

●ぐらついたり傾いた所など不安定な場所や振動のある場所には設置しないこと



禁止

本機が落下して、けがをしたり、故障、破損の原因となります。

●ひざの上などで使用するなど直接肌にふれないこと



禁止

低温やけどの原因となります。
(低温やけどは体温より高い温度のものを長時間あてていると発生するやけどです。)

— 注意 —

●温度の高い場所に置かないこと



禁止

直射日光の当たる場所・締め切った車内、ストーブのそばなどに置くと、火災・感電の原因および破損、部品の劣化となることがあります。

●湿気・油煙・ほこりの多い場所に置かないこと



禁止

加湿器・調理台のそばや、ほこりの多い場所などに置くと、火災や感電の原因になります。

●風通しの悪い場所で使用しないこと



禁止

内部温度が上昇し、火災の原因となることがあります。また、温度上昇により動作不安定になることがあります。

●本機の移動させる場合は、DCアダプターやその他外部接続線はずすこと



指示

配線を抜かずに運ぶとコードが傷付き火災・感電の原因となったり、落下によるけがの原因となることがあります。

車載用DCアダプターについて

— 警告 —

●DCアダプターを分解、改造、修理しないこと



分解禁止

火災・感電の原因となります。

●DCアダプターは付属のものを使用すること



禁止

指定以外のシガーアダプターを使用すると火災・故障の原因となることがあります。

●DCアダプターのコードは下記注意してください。

・傷付けたり、加工したり、加熱したりしないこと

・引張ったり、重いものをのせたりはさんだりしないこと

・無理に曲げたりねじったり束ねたりしないこと



指示

火災・感電の原因となります。

●DCアダプターはDC12V~24V対応です。電源変換器は使用しないこと



禁止

電圧変換器（DC-DCコンバータ）を使用すると故障の原因になることがあります。

- 時々電源プラグを抜いて接点をきれいに掃除すること



指示

電源プラグの絶縁低下により火災の原因になります。

— 注意 —

- ぬれた手でDCアダプターを抜き差ししないこと



指示

感電の原因になります。

- 電源プラグをコンセントから抜くときは、コードを引っ張って抜かないこと



指示

コードを引っ張って抜くと、コードやプラグが傷つき、火災・感電の原因となります。プラグを持って抜いてください。

- 旅行などで長期間ご使用にならないときは、安全のため電源プラグをコンセントから抜くこと



プラグを抜く

万一故障したとき、火災の原因となる場合があります。

- 付属のDCアダプターを本機以外の他の用途に使用しないこと



禁止

本機以外の他の用途に使用すると、火災・故障の原因となります。

- 電源プラグはソケットの奥まで確実に差し込むこと



指示

確実に差し込んでいないと、火災・感電の原因となります。

●注意事項

- GPS電波が受信できない場所（建物の中、地下、見晴らしの悪い場所等）でナビゲーション機能は利用できません。また、悪天候、車内の無線機器、フロントガラス反射材などによる障害により利用できない場合もあります。
- GPS衛星は、米国国防総省により運用されていますが、GPS衛星の精度低下や故障によって不都合が生じる場合があります。
- サージ電流からの保護のためにエンジン始動後にシガー電源を接続することをお勧めします。
- 液晶画面は、傷つきやすい硬いものでタッチしないでください。
- 初回の充電は電源OFFにして充電し、高温、高湿度の場所で充電は行なわないでください。また、電池保護のため長時間使用しない場合でも2週間に1度など定期的な充電をお勧めします。
- 地図や検索で使われる情報は、その正確性、最新性について現状と異なる場合がありますのでご注意ください。
- 本機を廃棄される際は、お客様が登録したデータが流出する可能性がありますので、登録内容を完全に消去してから廃棄されることをお勧めします。

●免責事項

- 本製品の提供するすべての情報について、その正確性、有用性、最新性、適切性など何ら法的保障をするものではありません。
- お客様または第三者が本製品を利用、また使用不能によって生じた損失、損害には一切責任を負いかねます。
- お客様または第三者による本製品を利用しての事故や業務上の損害、お客様が入力したデータの消失による損害も保障いたしません。