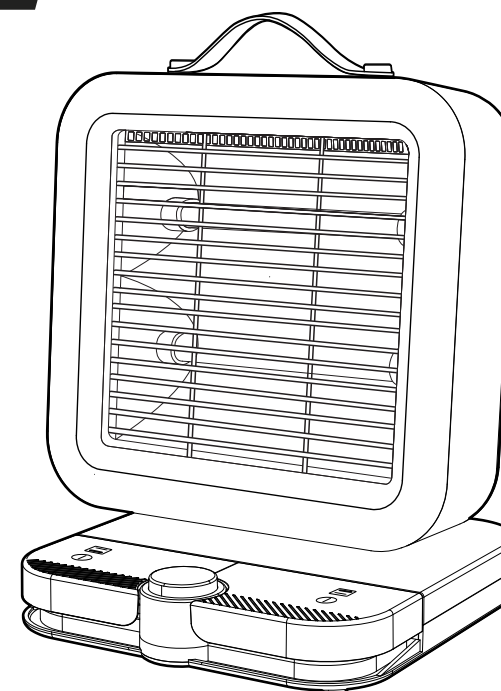


ROOMMATE®
足踏み
ヒーター



保証書付

RM-215H

取扱説明書

ご使用前に必ずお読みください

この度は本製品をお買い上げいただき、誠にありがとうございます。
安全にご使用していただくために、必ず取扱説明書をよく読みの上、正しくご使用
ください。


なお、この取扱説明書には保証書が付いております。


お読みになった後も、大切に保管してください。

※本書の内容については、予告なしに変更することがあります。

安全上のご注意


- ご使用の前に、この「安全上のご注意」をよくお読みのうえ、正しくお使いください。
- ここで示した注意事項は、製品を安全に正しくお使いいただき、ご使用になる方や他の人々への危害や損害を未然に防止するためのものです。また注意事項は、危害や損害の大きさと切迫の程度を明示するために、誤った取扱いをすると生じることが想定される内容を「警告」、「注意」に区分しています。いずれも安全に関する重要な内容ですので、必ず守ってください。お読みになったあとは、お使いになる方がいつでも見られるところに必ず保管してください。

 **警告** 人が死亡または重傷を負う可能性が想定される内容


 **注意** 人が傷害を負う可能性および物的損害のみの発生が想定される内容

絵表示の例

 左図の記号は、「強制」の行為を示しています。必ず守っていただく内容です。

 左図の記号は、「禁止」の行為を示しています。してはいけない「禁止」内容です。

警告

-  **強制**
 - 定格15A・交流100Vのコンセントを単独で使用する
 - 使用時は、電源プラグをコンセントにしっかりと奥まで差し込む
 - ・ショート、火災、感電などの原因になります。
 - 電源コード、電源プラグの破損、損傷がないかを確認する
 - ・ショート、火災、感電などの原因になります。
 - 電源プラグの刃(先端)、及び刃の根本に埃が付いている場合は、きれいに拭き取る
 - ・ショート、火災の原因になります。
 - 部屋を離れるとき、就寝時は電源を切り、電源プラグをコンセントから抜く
 - 使用中又は使用後は、子供、幼児の手の届かない範囲に置く
 - ・やけどの原因になります。
 - 次のような場合は、直ちに使用を中止し、電源プラグをコンセントから抜く
 - ・時々電源が切れる
 - ・コードを動かすと、通電したりしなかったりする
 - ・本体が異常に熱くなる
 - ・発煙、異臭がする
 - ・ビリビリと電気を感じる
 - ・製品の一部に割れ・がたつき・緩みがある
 - ・スイッチを踏み込んでも加熱を開始しない
 - ・発火、発煙、感電などの原因になります。

安全上のご注意

警告



強制

- お手入れや点検、移動の際は、電源プラグをコンセントから抜いて、本体が冷めた状態で行う
 - ・やけどの原因になります。
- 足踏みヒーターをコンセントのすぐ下に置いてはならない
- 加熱を防ぐため、足踏みヒーターを覆ってはならない



禁止

- 本来の用途以外で使用しない
- 分解、修理、改造をしない
 - ・火災、感電、けがなどの原因になります。
- 電源コードを無理に曲げたり、引っ張ったり、ねじったりしない、束ねたりしない、重いものを載せたりしない
 - ・発火、発煙、感電などの原因になります。
- 電源プラグをコンセントに差し込んだときに、緩みがあるときは使用しない
 - ・発火、発煙、感電などの原因になります。
- 本製品をコンセントのすぐ下に置いて使用しない
- カーテン、寝具、衣服などの可燃物の近くで使用しない
 - ・火災などの原因になります。
- 本製品が覆われた場合、又は間違って設置された場合には、火災の危険があるため、本製品のスイッチを自動的に入れるプログラマ、タイマー、別のリモートコントロールシステム、又はその他の装置で本製品を使用しない
- 洗濯物を乾かすために使用しない
- 浴槽、シャワー及び水泳プールの周辺部で、本製品を使用しない
- 屋外では使用しない
- ガソリン・塗料・可燃性の液体などが保管されている場所では使用しない
 - ・火災などの原因になります。
- 使用中、使用後しばらくは、ガードなど高温部には触れない
- 濡れた手で本製品を操作しない
 - ・感電、けがなどの原因になります。

安全上のご注意

⚠警告



禁止

- 本製品のガードやすき間に液体、金属などの異物を入れない
・感電、故障などの原因になります。
- 幼児や子供の手の届く所に保管しない、子供だけで使用させない
・火災、事故などの原因になります。
- 本製品には、室温を制御する装置が備わっていない
自分自身で部屋を出て行くことのできない人物が小さな部屋にいる場合は、恒常的な監視が行えない限り、本製品をその小さな部屋で使用しない
- 温度感覚が十分でない人、からだが不自由な人に長時間使用しない
・やけど、脱水症状のおそれがあります。
- 同じ個所を長時間温めたりしない
・やけどなどの原因になります。
- 本製品を水につけたり、水をかけたりしない
- 浴槽に入っている人、またはシャワーを浴びている人が、スイッチ及びその他の制御装置に触れることができないように、ヒーターを設置しなければならない
・感電・故障などの原因になります。
- 本製品の近くにスプレー缶など置かない
・爆発、火災、けがのおそれがあります。

⚠注意



強制

- 使用初期段階において揮発性有機化合物及びカルボニル化合物が最も放散するおそれがあるため、十分に換気を行う
・においや煙が出ることがあります。
- 使用後は必ず電源を切り、電源プラグをコンセントから抜く
・火災、やけど、感電などの原因になります。
- 電源コードを抜き差しするときは、必ず電源プラグを持って抜き差しする
・発火、発煙、感電などの原因になります。
- 電源コードが破損した場合、電源コードの交換は危険を防止するため、弊社もしくは販売店に依頼する
- 乳幼児、子供が本製品で遊ぶことが無いよう、周りの方が特に注意する
・感電、やけど、けがのおそれがあります。



禁止

- 不安定な場所や熱に弱い敷物の上では使用しない
・発火、発煙などの原因になります。
- 水のかかるところや火気の近くで使用しない
・発火、感電、漏電などの原因になります。

⚠注意



禁止

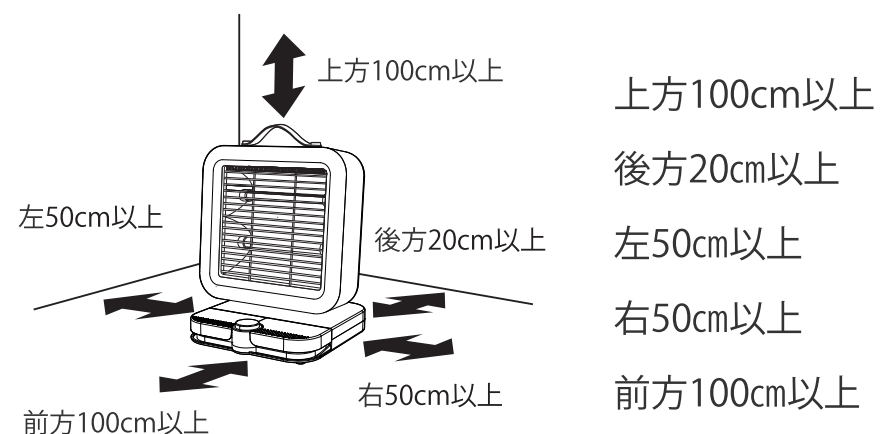
- 落としたり、ぶつけたときは本製品に破損や亀裂、変形がないかよく点検し、破損や亀裂、変形がある場合は使用しない
・感電、やけどなどの原因になります。
- 本製品の上に物を置いたり、寄りかかったりしない
・火災、転倒によるけがの原因になります。

使用上のご注意

- 初めて使用するときは、においや煙が出ることがありますが、故障や異常ではありません。しばらくの間は十分に換気をして使用してください。
- 落下、転倒した場合、ヒーターが破損するおそれがあります。取り扱いには十分注意してください。

設置について

- 火災防止のため、本製品の近くに物（家具、カーテン、洗濯物など）を置かないでください。
- 不安定な場所や熱に弱い敷物の上では使用しないでください。
- 火災防止のため、下図に示す距離をあけて使用してください。

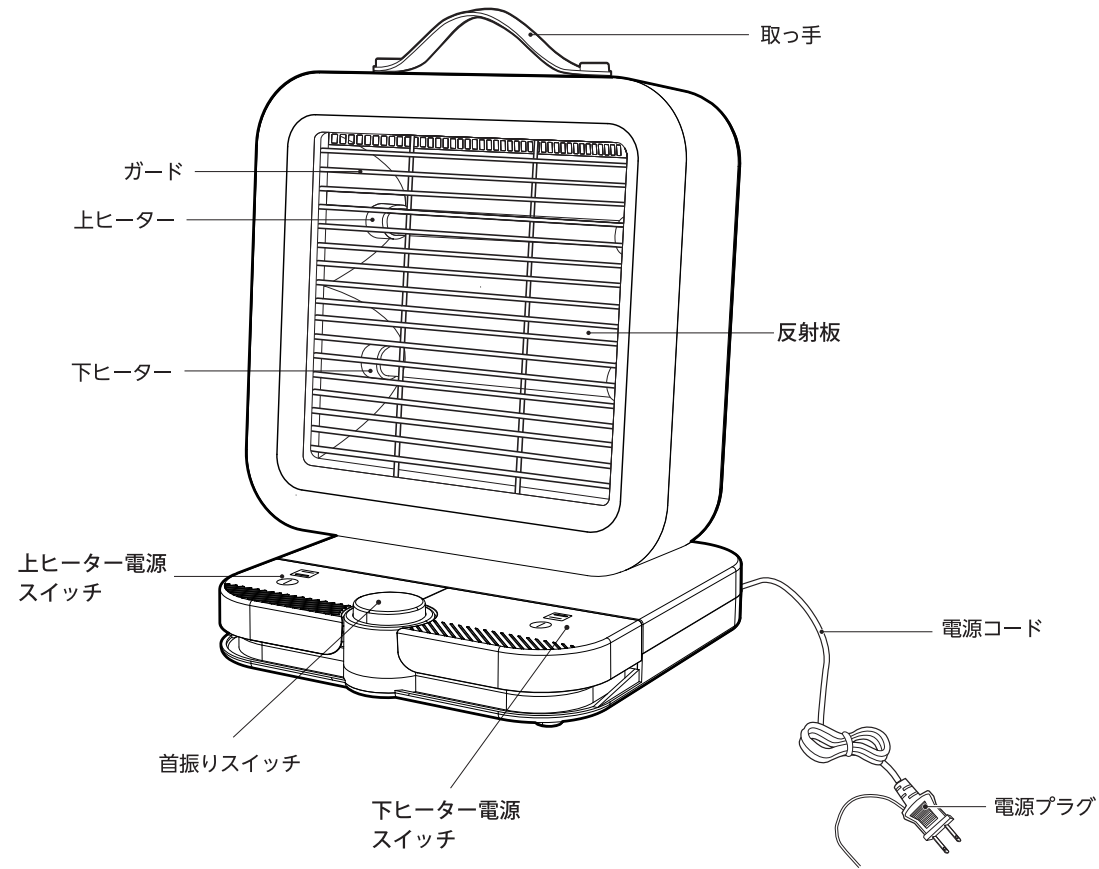


転倒OFFスイッチについて

- 本製品には安全装置として、本体の底面に転倒OFFスイッチを搭載しています
 - 本体が浮いたり、転倒したときに転倒OFFスイッチが作動し、自動的に電源が切れます
- ※転倒OFFスイッチをテープなどを貼り付け固定で使用しない
・火災の原因になります

各部の名称

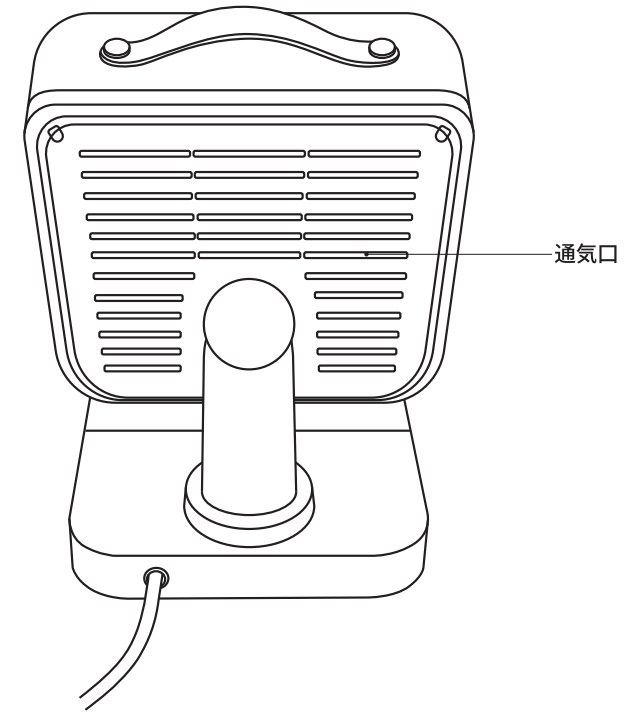
前面



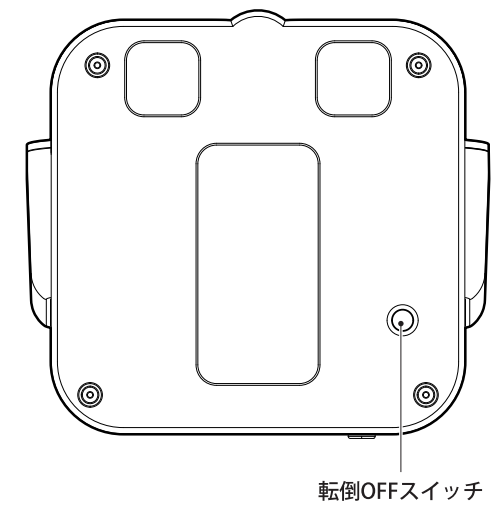
5

各部の名称

背面



底面



6

使用方法

1、電源プラグをコンセントに差し込む。

2、電源を入れる

①左側の電源スイッチを踏み込むと、「カチッ」と音がして、上部ヒーターが点灯します。

②右側の電源スイッチを踏み込むと、「カチッ」と音がして、下部ヒーターが点灯します。

※上下部ヒーターは同時に使用できます。

③中央の丸い首振りスイッチを踏み込むと、自動首振り機能(左右 90°)が作動します。

※上下は 45° の範囲で手動調節できます。

3、電源を切る

ヒーター点灯中 / 自動首振り中に、該当の電源スイッチを再度踏むと、「カチッ」と音がして電源が切れます。

4、ご使用後は、電源スイッチを「OFF」にしてから電源プラグをコンセントから抜いてください。




■ 転倒時自動 OFF 機能が働いたときは

・傾いたり、転倒したりすると転倒時自動 OFF 機能が働いて一時的に電源が OFF になります。

・本製品を水平(正常な位置)に戻すと、再度電源が入りヒーターが発熱します。

※転倒 OFF スwitchをテープなどを貼り付け固定で使用しない

・火災の原因になります。

 警告		●使用中、使用後しばらくは、ガードなど高温部には触れない
		●本製品の移動は、電源プラグをコンセントから抜いて、本体が冷めた状態で行う
		●部屋を離れるとき、就寝時は電源を切り、電源プラグをコンセントから抜く

お手入れ・保管・廃棄

お手入れ

お手入れの前に

●必ず電源を切り、電源プラグをコンセントから抜いてください。

●お手入れの際は、必ず本体が冷めたことを確認してください。

本 体

●汚れは、乾いた柔らかい布で拭き取ってください。

●汚れがひどいときは、水で薄めた中性洗剤を柔らかい布に含ませ、固く絞って拭き、その後乾いた布で拭き取ってください。

— お願い —

●本体に直接水をかけたり、丸洗いはしないでください。本体は防水構造ではありません。

●住宅用洗剤、シンナー、ベンジン、アルコール、磨き粉などは絶対に使用しないでください。

通 気 口

●通気口にほこりなどが付着した場合、取り除いてください。

※ガードは取り外しできません。

保 管

●直射日光の当たる場所などで保管しないでください。

●幼児や操作方法の分からない人の手の届かないところに保管してください。

●水のかかるところ、湿気の多いところには保管しないでください。

廃 棄

●廃棄する際には、地方自治体の処分方法に従って処理してください。

製品仕様

品名	足踏みヒーター
品番	RM-215H
カラー	ホワイト
サイズ(約)	W220×D205×H310mm
質量(約)	1.18kg
主な材質	PP、鉄
電源	AC100V 50/60Hz
定格消費電力	550W
モード(約)	弱(275W)、強(550W)
電源ケーブルの長さ	約 1.25m
安全装置	転倒時自動 OFF 機能
付属品	取扱説明書
原産国	中国

保証とアフターサービス(よくお読みください)

■修理をご依頼いただく前に

修理をご依頼いただく前に、この取扱説明書に従ってご確認ください、異常がある場合は、ご使用を中止してください。

修理はお買い上げの販売店にご依頼ください。

■修理の際は 下記の保証規定の範囲以内で無償修理をいたします。

※販売店印がない場合は無効ですので、必ず印の有無をご確認ください。

もし印がない場合は直ちにお買い上げの販売店にお申し出ください。

販売店の印がいただけない場合は、レシートなどの購入を証明できる物を保証書に貼り付けてください。

※販売店様へのお願い

お買い上げ日、貴店の所在地・名称・電話番号を記入、捺印の上、お客様にお渡しください。

※保証期間内に故障して無償修理をお受けになるときは、商品と本書をご持参、ご提示の上お買い上げの販売店にご依頼ください。

保証規定

●取扱説明書、ラベルなどの注意事項に従った状態で、保証期間内に故障した場合のみ無償修理をいたします。

●次の場合には、保証期間でも有償修理になります。

①この保証書の提示がない場合

②この保証書にお買い上げ年月日、お客様名、販売店名の記入がない場合、あるいはこれらの字句を書き換えられた場合

③ご使用上の不注意、あやまりによる故障、損傷

④お買い上げの販売店、または当社サービス部門以外での不当な修理、または改造による故障、損傷

⑤火災、地震、水害、落雷、その他の自然災害及び、異常電圧、その他外的要因による故障、損傷

⑥お買い上げ後の輸送、移動時の落下などによる故障、損傷

⑦本商品以外の機器に起因する故障、損傷

⑧特に過酷な条件下において使用された場合の故障、損傷

⑨中古品として本製品をご購入された場合。

(リサイクルショップでの購入、オークション購入での中古品を含む)

⑩本製品本来の用途以外に使用された場合の故障及び損傷

⑪消耗部品の損傷

保証とアフターサービス(よくお読みください)

保証規定

- この保証書は、日本国内においてのみ有効です。
This warranty is valid only in japan
 - この保証書は、再発行できません。紛失しないように大切に保管してください。
-
- この保証書は、本書に明示した保証期間のもとに無料修理をお約束するものです。
本書によってお客様の法律上の権利を制限するものではありません。
保証期間内での本保証内容についてご不明な場合また保証期間経過後の修理などについてご不明な場合は、お買い上げの販売店、または当社にお問い合わせください。

保証書(持ち込み修理)

品名	足踏みヒーター
品番	RM-215H
カラー	ホワイト
保証期間	お買い上げ日より 1年
お買上げ日	年 月 日
お客様	ご住所 〒
	お名前 TEL
販売店 (又はお買い上げ証明書)	所在地 〒
	名称 TEL

販売元

ダイヤモンドヘッド株式会社

サポート
センター

0120-123-187

※お問い合わせの際には、製品名・品番をご連絡ください
受付時間 10:00~12:00//13:30~17:00(土・日・祝日を除く)

--	--