保証書

商品名	折りたたみ式コンパクト洗濯機 mush	保証期間 ご購入日から	本体1年間
型番	RM-108TE		
お買い上げ日	年　月　日		
お客様	〒　－ ご住所		
	お名前　様	お電話	
販売店名・住所 電話　印			

本書は上記期間中に故障が発生した場合に本書記載内容で無料修理をおこなうことをお約束するものです。所定記入欄に必要事項をご記入いただき弊社お客様サポートセンターへ修理をご依頼ください。
※販売店の記入がない場合は本書は有効になりません。記入のない場合は直ちに販売店へお申し出ください。
※お客様にご記入いただいた保証書の内容は、安全点検活動において法律上許される範囲以外に使用することはありません。
この保証書は本書で明示した期間、条件のもとにおいて無料修理をお約束するものです。したがってこの保証書によってお客様の法律上の権利を制限するものではありません。

【無料修理規定】

1.正常な使用状態（取扱説明書、本体に添付されたラベルなどに従って使用した状態）で保証期間内に故障した場合は弊社が無料修理いたします。
2.ご転居、ご贈答品などでお買い上げの販売店に修理依頼ができない場合は、弊社お客様サポートセンターへご相談ください。
3.保証期間内であっても、次のような場合は有料修理となります。
（イ）使用上の誤りや不当な修理、改造による故障や損傷。
（ロ）お買い上げ後の転倒•取り付け場所の移動・輸送・落下などによる故障や損傷。
（ハ）火災・地震・風水害・ガス害・落雷•その他天災地変・公害や異常電圧その他の外部要因による故障や損傷。
（ニ）一般家庭用以外（業務用としての長時間使用、車両や船舶への搭載など）に使用された場合の故障や損傷。
（ホ）本書をご提示いただけない場合。
（ヘ）本書にお買い上げ年月日・お客様名・販売店名の記入がない、あるいは字句を書き換えられた場合。
（ト）譲渡転売・中古販売・オークションなどにて入手された場合。
4.本書は日本国内においてのみ有効です。This warranty is valid only in Japan.
5.本製品以外に間接の損害が生じた場合、不具合の原因が本製品であっても保証いたしかねます。

ROOMMATE®

折りたたみ式コンパクト洗濯機

mush

RM-108TE

取扱説明書

本製品は一般家庭用です
日本国内専用 USE IN JAPAN ONLY

この度は本製品をお買い上げいただきまして誠にありがとうございます。
この取扱説明書をよくお読みの上、正しくご使用ください。
特に『安全のご注意』『使用上の注意とお願い』は、
ご使用前に必ずお読みいただき、安全にご使用ください。
本製品は一般家庭用です。業務用などにご使用にならないでください。
保証書は本書裏表紙についています。必ずご記入をお願いいたします。

目次

目次	……	02
セット内容	……	03
安全上のご注意	……	04 - 06
製品仕様	……	06
各部の名称	……	07
使いかた	……	08 - 09
ご使用のあとは	……	10
アフターサービスについて	……	11
保証書	……	裏表紙

セット内容

はじめにご確認ください。

□フタ

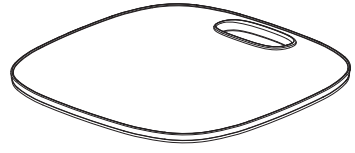

□本体

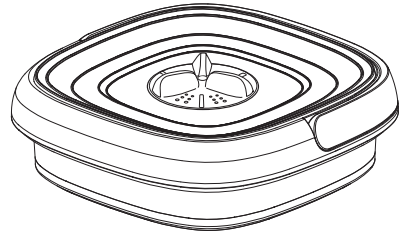

□ACアダプター／電源コード

□取扱説明書兼保証書

ROOMMATE

折りたたみ式コンパクト洗濯機

mush

RM-108TE

取扱説明書

本製品は一般家庭用です
日本国内専用 USE IN JAPAN ONLY
この取扱説明書は大切にしまいこんだりせずに、ご使用のときにすぐ取れるところにおいておきます。
お使いになる前に、必ずこの説明書をよくお読みのうえ、正しくご使用ください。
特に「安全のご注意」「使用上の注意」を必ずお読みください。
ご使用前に必ず部品がそろっているか、安全にご使用できるか、ご確認ください。
本製品は一般家庭用です。業務用などご使用にならないでください。
保証書は本書最後部についています。必ずご記入をお願いいたします。

安全上のご注意

●ご使用の前にこの「取扱説明書」をよくお読みのうえ、正しくご使用ください。
●お読みになったあとはいつでも見られるところに大切に保管してください。

⚠警告　使用者が死亡または重症を負うことが想定される事を示します。

⚠注意　使用者が傷害を負う、または物的損害の発生が想定される事を示します。

⚠警告

□ 故障や異常のとき

分解禁止	**分解禁止** 改造、分解、修理は絶対にしないでください。 火災・感電・けがの原因となります。 修理はお買上げの販売店又は弊社お客様サポートセンターにご相談ください。
禁止	**異常等があるときは使わない** 異常（異音がする・異臭がする・ACアダプター、コードが異常に熱くなる・電源コードを動かすと、通電したりしなかったりする・使用中、時々電源が切れる・触れるとピリピリ電気を感じる等）があるとき、又は落下等により破損した時は電源プラグを抜いて使用を中止し、販売店又は弊社お客様サポートセンターにご相談ください。 そのまま使用を続けると火災や感電の原因となります。

□ 電源プラグ・コードは正しく使う

禁止	**次のような、電源プラグ、コードが破損するようなことはおやめください。** ねじる・引っ張る・無理に曲げる・束ねる・加工する・重い物を載せる・挟み込む・熱器具に近づける・傷つける。これらは火災や感電の原因となります。 **電源プラグ・コードが傷んだり、コンセントの差し込みがゆるい時は使わないでください。** 感電・ショート・発火の原因となります。
厳守	**電源プラグを根本まで確実に差し込んでください。** 不完全な差し込みの場合、感電や発熱による火災の原因となります。 **電源プラグのほこり等を定期的に乾いた布で取り除いてお使いください。** 汚れたまま使用すると絶縁不良が起こり、火災の原因となります。 ※お手入れの際は、安全のため電源プラグをコンセントから抜いてください。 **電源プラグを抜く時は、必ずACアダプターを持って抜いてください。** コードを引っぱると、感電・ショートによる発火の原因となります。

安全上のご注意

電源プラグを抜く	**長期間使用しない時は電源プラグを抜いてください。** 感電や漏電火災の原因となります。 **移動する際、お手入れの際は必ず電源プラグをコンセントから抜いてください。** 感電による火災の原因となります。
厳守	**電源は交流100V、定格15A以上のコンセントを単独で使ってください。** また、コンセント・配線器具の定格を超える使い方はしないでください。 発熱による火災の原因となります。 **※船舶や自動車の直流電源では使用できません。** **電源プラグのほこり等は定期的にとってください。** 電源プラグにほこりがたまると、湿気等で絶縁不良となり火災の原因となります。電源プラグを抜き、乾いた布でふいてください。
ぬれ手禁止	**濡れた手で電源プラグを抜き差ししないでください。** 感電・ショート・発火の原因となります。

□ その他

禁止	**お子様や取り扱いに不慣れな方には使わせないでください。** 誤って洗濯槽に顔を浸けるなどの水の事故や、洗濯物が手に巻きついてけがをするおそれがあります。 **下記の場所では使用や保管をしないでください。** **・平らでない場所や高い場所、不安定な場所** **・火のついたローソク、蚊取り線香、煙草など火気の近く** **・コンロ、ヒーターなど熱源等や火気の近く** **・浴室など湿気の多い場所や風雨にさらされるなど、本製品が濡れる恐れのある場所** **・日光が直接当たる場所** プラスチック部品の変形や傷みにより、感電や漏電のおそれがあります。 **洗濯時に温水を使用する場合、50℃以上のお湯は使用しないでください。** **強い衝撃（落とす、ぶつける）を与えて破損したときは使用しないでください。** **本製品の上に乗ったり、重いものを乗せないでください。** **本製品は、衣類の洗濯用です。生き物を入れる等、本来の用途以外に使用しないでください。** 製品の傷みや思わぬ事故につながるおそれがあります。

安全上のご注意／製品仕様

⚠ 注意

□ 故障や異常のとき

禁止	**本体洗濯槽内以外は直接水をかけないでください。** 感電や漏電のおそれがあります。 **灯油、ガソリン、ベンジン、シンナー、アルコールなどの引火性のあるものやそれらが付着した衣類などを絶対に入れたり近づけたりしないでください。** プラスチック部品の変形や傷みにより、感電や漏電のおそれがあります。 **本体をご使用中は移動させないでください。** 思わぬ事故やけがをすることがあります。
厳守	**洗濯を始める前に、ポケットなどに紙などが入っていないか確認して下さい。** ポケット内に硬貨など硬いものが入っていると洗濯槽内部を傷つけることがあります。 **色物と色の薄い物を一緒に洗うと、色が移る場合がありますのでご注意下さい。** **使用時はフタを正しくセットしてください。** 洗濯物が飛び出して、けがをすることがあります。

■ 製品仕様

商品名	折りたたみ式コンパクト洗濯機　mush
型番	RM-108TE
本体サイズ	使用時:(約)W285xD285xH240mm 収納時:(約)W285xD285xH105mm
本体重量	(約)約1.8kg
標準洗濯容量	(約)約0.2kg
標準水量	4.5L(MAX水位線)
ACアダプター	入力:AC100～240V　出力: DC12V,2.5A
消費電力	10W
周波数	50/60Hz
電源コード	(約)1.4m

※本書内のイラストはイメージです。実際とは異なる場合があります。
※外観のデザイン及び仕様は改良の為予告なく変更する改良ことがあります。
※本製品は日本国内専用です。
※本製品は一般家庭専用です。

【廃棄時のご注意】
家電リサイクル法により、ご使用済みの洗濯機を廃棄される場合は、収集・運搬料金、再商品化等料金をお支払いいただき、対象品を販売店や市区町村に適正に引き渡すことが必要です。

各部の名称

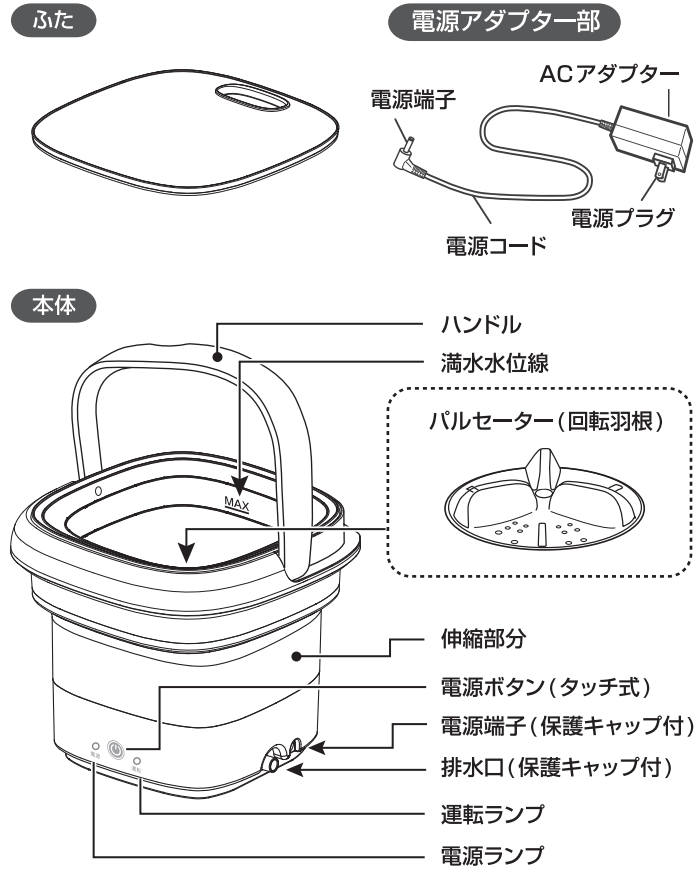

使いかた

□ セッティング

1. 本体をしっかりとした平らな床に置きふたを外して洗濯槽内の底面に手を当て、もう片方の手でハンドルを持って持ち上げて伸縮部分を伸ばしてください。

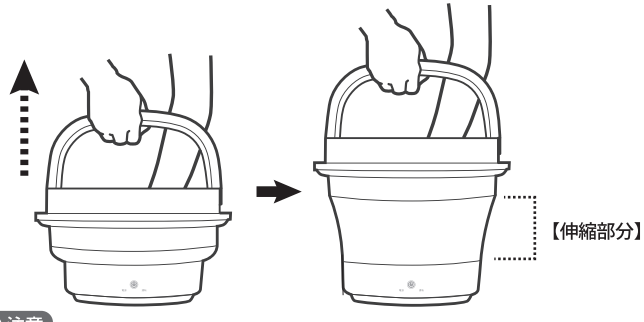

注意

※シンクなど、高い場所では絶対に使用しないでください。
※洗濯槽の上部のふちが水平になるまで伸ばしてください。
※振動音が気になる場合は、衝撃吸収マットなどの上にセットして下さい。

2. 本体の電源端子の保護キャップをはずし、電源コードの先端の端子を接続してください。
3. ACアダプターの電源プラグをコンセントに接続してください。

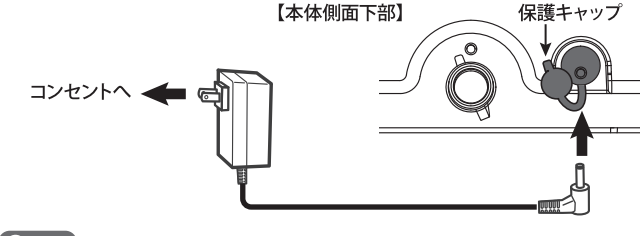

注意 ※排水口のキャップは外さないでください。

使いかた

4. 本体に洗濯物(200g 未満) と水 (最大4 .5L：洗濯槽内MAX表示水位まで)、と洗剤を入れる。

注意 ※水は、必ず洗面器やバケツを用いて入れてください。水道から直接水を入れたり本体で直接水を汲まないでください。

■ 洗濯量の目安

種類	生地	枚数の目安
雑巾	綿100％	3～5 枚
キッチンタオル	綿100％	3～7 枚
靴下	混紡	3～4 足
マスク		5～7 枚
Tシャツ	薄手の物	1枚
フェイスタオル	綿	約3枚

■ 洗剤量の目安

一般タイプ洗濯機の、水量55L時の1 /10の洗剤量が目安です。
洗剤の品種によって適量が異なりますので、必ずお使いの洗剤の表記をご確認ください。

□ 洗濯する

・本体の電源ボタンを1.5秒タッチすると電源が入ります。
・もう1回タッチすると、運転が開始します。
※洗濯槽内で運転ランプが点灯します。
※運転は最大10分間、その後アラームが鳴り自動で停止して電源が切れます。
・運転を途中で停止したい場合は、1回タッチすると一時停止になります。(再度タッチで運転再開)
・ボタンを1.5秒タッチすると電源が切れます。
※電源が入った状態で5分間何もしないと、自動的に電源が切れます。

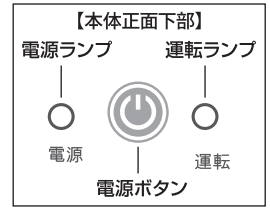

動作 …	1.5秒タッチ	タッチ	タッチ	タッチ	1.5秒タッチ
運転 …	電源／入	運転開始	一時停止	運転再開	電源／切
ランプ …	電源ランプ点灯 運転ランプ消灯	電源ランプ点滅 運転ランプ点灯	電源ランプ点灯 運転ランプ消灯	電源ランプ点滅 運転ランプ点灯	ランプ消灯

注意

※衣類の表示（総表示）を確かめ、洗濯できないものは洗わないでください。
※ポケットの中の異物（硬貨、ヘアピン、釘、シャープペンシル、鉛筆など衣類を傷めるものや、紙くずなど）は必ず取り除いてください。
※レースのついた衣類、ランジェリー、ナイロンストッキング、化繊の薄物などは、市販の洗濯ネットに入れてください。
※泥や砂などを事前に落としてから洗濯してください。（内部につまり故障の原因となります。）

ご使用のあとは

□ ご使用のあとは

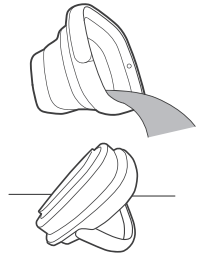

1. 電源プラグをコンセントから、電源端子を本体から抜いてください。
2. 本体から洗濯物を取り出し、洗濯槽内の水を完全に捨ててください。
3. 水分をふき取り、右図のようにハンドルを使って立てかけて十分に乾かしてください。

注意

※本体側の電源端子保護キャップを閉じて排水してください。

□ お手入れのしかた

汚れは、乾いたやわらかい布でふき取ってください。
汚れがひどいときは、水でうすめた台所用中性洗剤少量をやわらかい布に浸してよく絞ってふき、そのあと乾いた布でふき取ってください。

注意

※直接水をかけないでください。
※クレンザー・シンナー・ベンジン・アルコール・灯油等を使わないでください。
※化学ぞうきんはその注意書に従って使ってください。

【もし凍結したら…】

パルセーターが十分つかるまで温水(50℃ 未満) を洗濯槽に入れて10 分程度放置します。パルセーターが手で回り、排水できるようになってからお使いください。

□ 故障かな?と思ったら

使用中に異常を感じた場合は、まず下記の項目をチェックしてください。
該当する項目がない場合、または対策を試しても直らない場合は販売店もしくは弊社お客様サポートセンターまでご相談ください。

状況	原因と対策のしかた
停電したとき	停電やブレーカーが「切」になった際には運転が停止します。 →停電が回復したら再度スイッチを入れて運転してください。
運転しない	ブレーカーが「切」になっていませんか? 電源プラグ、電源端子を確実に差し込んでありますか? 電源プラグとコンセントが接触不良になっていませんか? →接続しなおして、再度運転させてください。 パルセーターの周囲に残水が凍結していませんか。 →上記【もし凍結したら…】に従い対策してください。

アフターサービスについて

修理の必要が生じた場合や、不具合による検品の必要が生じた場合は、本書裏表紙の保証書の記載事項をよくご確認のうえ、お買い上げの販売店もしくは弊社お客様サポートセンターにご連絡ください。

■ この製品は家庭用です。

この製品は家庭用です。業務用や長時間連続して使用しないでください。

■ 万一、本体を落としたり破損した場合は点検修理(有料)をご依頼ください。

お買い上げの販売店または弊社お客様サポートセンターへご相談ください。

■ 保証書

この製品は保証書付きです。保証書はお買い上げの販売店で「販売店名･お買い上げ日」などの記入をご確認のうえ、内容をよくお読みになったあと大切に保管してください。

保証書は再発行いたしません。保証期間は、お買い上げ日より1年間です。

■ 修理をご依頼いただく際は

【保証期間中の場合】

製品に保証書を添えてお買い上げの販売店または弊社お客様サポートセンターへご相談ください。

【保証期間が過ぎている場合】

お買い上げの販売店または弊社お客様サポートセンターへご相談ください。

■ 補修用性能部品の保有期間

この製品の補修用性能部品の保有期間は製造打ち切り後6年です。
補修用性能部品とは、その製品の機能を維持するために必要な部品です。

■ アフターサービスについてご不明な場合は

アフターサービスについてご不明な場合は、お買い上げの販売店または弊社お客様サポートセンターへご相談ください。

製品に関するお問い合わせ窓口

フリーダイヤル **0120-85-1184**

〒331-0811　埼玉県さいたま市北区吉野町1-359-32
受付時間：10時 ～ 17時(土、日、祝日および弊社指定休業日を除く)

●下記からもお問い合せいただけます。
http://www.tsnetwork.jp/support/

販売元：ダイアモンドヘッド株式会社
〒108-0073東京都港区三田2-7-13 TDS三田ビル

輸入元：ティーズネットワーク株式会社