

ROOMMATE®

取扱説明書

フリースタイルデスクヒーター プラス

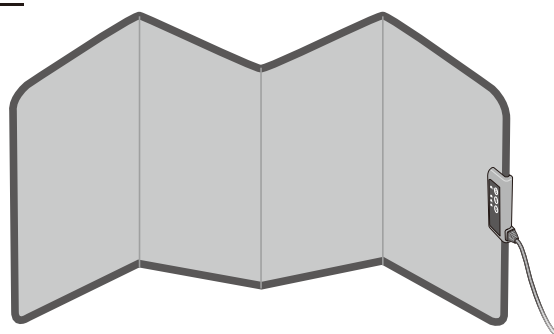
もくじ

ページ

安全上のご注意	P1~3
各部のなまえ	P4
使いかた	P5~6
お手入れのしかた	P7
製品仕様	P8
保証書	P9

品番：RM-91A

家庭用



この度は「フリースタイルデスクヒーター プラス」をお買上げいただきありがとうございます。
この取扱説明書は、本製品使用上の注意事項及び警告事項について詳しく記載しています。
本製品をご使用前には必ずこの取扱説明書をよくお読みいただき、内容を十分にご理解された
上で事故が起こらぬように記載内容に従って正しくご使用願います。本製品は一般家庭用に
開発された商品です。事故や故障の原因になりますので業務用としては絶対に使用しない
ください。また、一度お読みになった後も必要時にいつでもご確認できるようにすぐに取り出
せる場所へ大切に保管してください。
製品改良のため、予告なしにデザイン・仕様を一部変更する場合があります。予めご了承願います。

安全上のご注意

必ずお守りください

お使いになる人や他の人への危害、財産への損害を未然に防止するため、安全に関する内容を記載しています。内容をよく理解して記載事項をお守りください。

■安全にご使用いただくために

- ①取扱説明書に記載されていない方法や、一般家庭用以外(業務用など)でのご使用や、用途以外の目的でのご使用は、事故やけがの原因となります。絶対におやめください。
- ②お客様の不注意による破損・けがに対する責任は負いかねますのでご了承ください。
- ③故障していたり、故障と思われる場合は、ご使用にならないでください。
- ④取扱説明書のガイドライン、指示が守られない場合は、弊社は一切の責任を負いかねます。
- ⑤本製品はおもちゃではありません。お子様のご使用は避けてください。

表示について



警告

人が死亡または重傷を負う可能性が想定される内容を示します。



注意

人が傷害を負う可能性及び物的損害の発生が想定される内容を示します。

絵表示の例



記号は、「禁止」(しないでください)を示します。



記号は、「強制」(必ずしてください)を示します。

警告



分解禁止

修理技術者以外の方は、絶対に改造・分解・修理をおこなわない

●火災や感電、けがの原因になります。

※修理はお買上げの販売店にてご相談ください。

電源プラグは根元まで確実に差し込み、傷んだプラグやゆるんだコンセントは使わない

●感電やショート、発火のおそれがあります。



禁止

本製品は国内専用の家庭用です

交流 100V 50/60Hz の電源以外、業務用や使用目的以外には使用しない

●破損及び火災の原因になります。

濡れた手で使用したり、電源プラグの抜き差しをしない

●感電やけがのおそれがあります。

警告

たこ足配線をしない

(エアコン、冷蔵庫、電子レンジなどの大きな電力を使う機器と併用してコンセントや配線器具の定格を超える使いかたはしない)

- たこ足配線などで定格を超えると発熱し、発火の原因になるとともに接続している機器の損傷のおそれがあります。

電源コードは束ねたり、引っぱったり、重いものを載せたり、加熱したり、加工したり、ねじったり、挟み込んだりしない

- 電源コードが破損する原因となり、感電や故障、火災の原因になります。

本体に水をかけたり、水に浸けたり、丸洗いは絶対にしない

- 本体内部の電気部品に水が入ると、ショートや故障の原因になります。

子供だけで使用させたり、幼児の手の届く所で使用や設置・保管はしない、また、おもちゃとして絶対に使わせない

- 感電やけがの原因になります。



禁止

危険予測のできない人の単独使用はしない

- 事故などの原因になります。

湿気の多い場所で使用しない

- ショートによる感電の原因になります。

本体に強い衝撃を与えたり、上に重い物をのせない

- 製品が破損したり、故障の原因になります。

※万一事故が起きても、弊社は一切の責任を負いかねます。

本製品を布や毛布にくるんでコタツとして使用しない また、ひざ掛けなど燃えやすいものが長時間触れたり、押し付けられた状態で使用しない

- 異常発熱して火災の原因になります。

本製品に直接触れての使用はしない

- 本製品から10cm以上身体を離してご使用ください。低温やけどや思わぬ事故を起こす可能性があります。

⚠ 警告

異常（異音・異臭・焦げ臭い・動かない・ビリビリと電気を感じるコードを動かすと通電したりしなかったりするなど）がある時には直ちに電源プラグをコンセントから抜き、使用を中止する

- 異常のまま使い続けると、発煙・火災・感電やけがに至るおそれがあります。

※修理はお買上げの販売店にてご相談ください。

電源コードが異常に熱くなる時は、使用を中止する

- ショートによる発火のおそれがあります。



必ず守る

電源プラグを抜く時は、電源コードを引っぱらずに電源プラグ部分を持って抜く

- 断線やスパークして発火の原因になります。



使用後や長時間使用しない時は、必ず電源プラグをコンセントから抜く

- 絶縁劣化による感電、ショート、発火のおそれがあります。

お手入れの際は必ず電源プラグをコンセントから抜く

- 誤って作動してけがをしたり、感電の原因になります。

電源プラグのプラグ部分に付いたゴミやほこりは、定期的に乾いた布で取り除く

- 湿気などで絶縁不良となり、火災の原因になります。

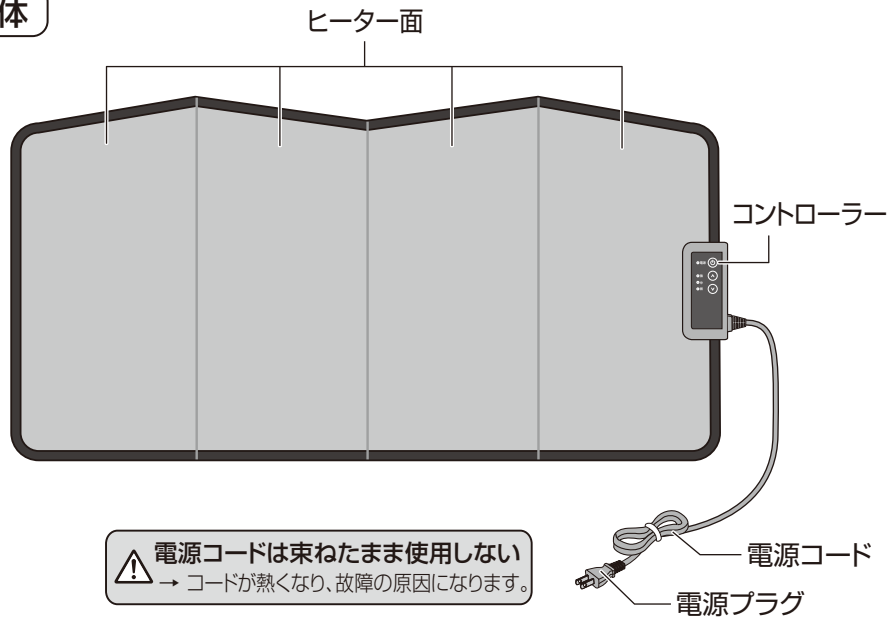
使用上の注意

- 本製品はお部屋全体の暖房には適していません。

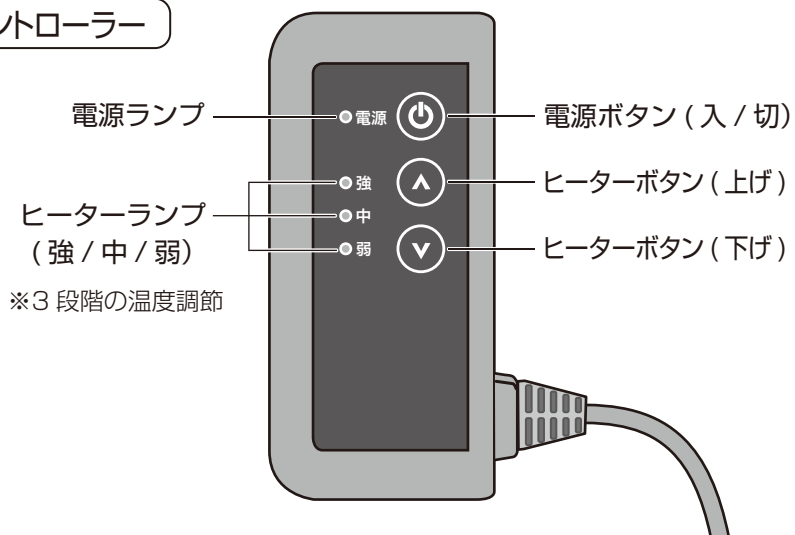
- ・床に敷いたり、上に足をのせたり、物をのせてのご使用はおやめください。
- ・身体の不自由な方、一人で操作できない方、乳幼児へのご使用はお避けください。低温やけどや脱水症状をを起こす恐れがあります。
- ・犬や猫などのペットの暖房用には使用しないでください。

各部のなまえ

本体



コントローラー




使用3時間経過すると「3時間 OFF タイマー」が働き電源 OFF になります。

使いかた

1. 電源プラグをコンセントに差し込み、電源スイッチ を入れる

電源ランプとヒーターランプが一時全灯し、その後ヒーターランプ「強」が赤く点灯します。

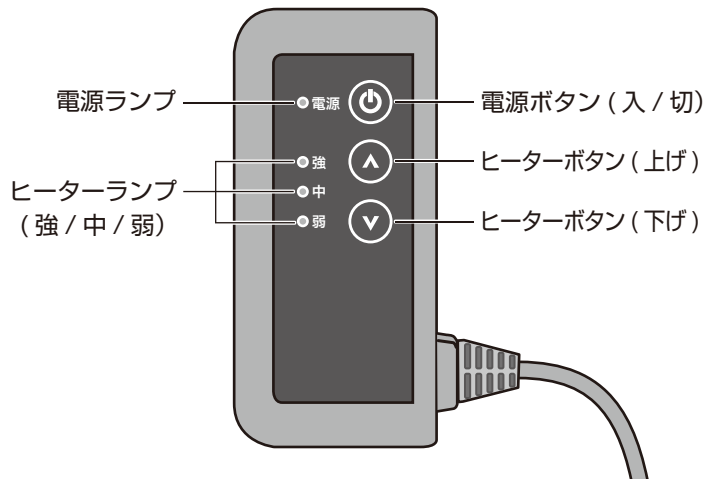


2. ヒーターボタン を押して、ヒーターの「強・中・弱」を選択する

選択したヒーターランプが赤く点灯し、温かくなります。

■3 時間 OFF タイマーについて

- ・ 3 時間連続使用した場合、自動的に電源 OFF となります。
- ・ 再度電源スイッチを押すと 3 時間 OFF タイマーが始まります。

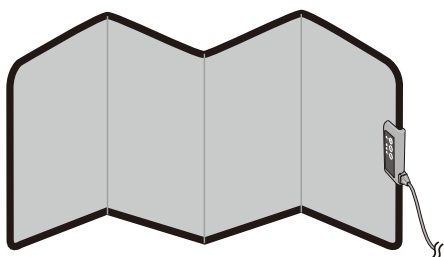


注意

本製品に直接触れての使用はしない

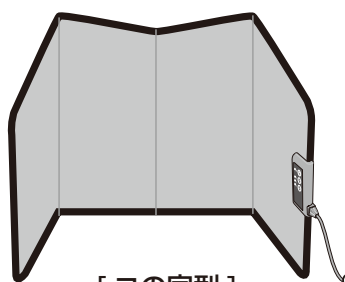
→本製品から10cm以上身体を離してご使用ください。
低温やけどや思わぬ事故を起こす可能性があります。

3. 本体を使用場所に合わせて折り曲げ、設置する



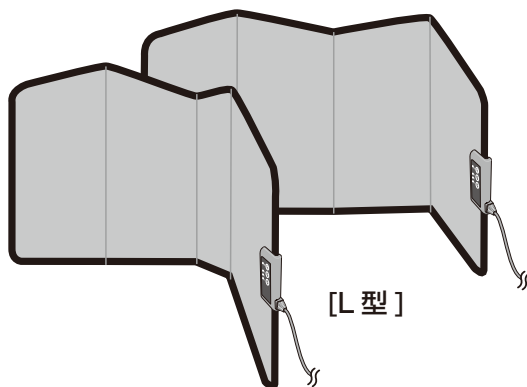
[M 型]

●使用する場所に合わせて調節可能



[コの字型]

●デスクの下にすっぽり入るスタイル




[L 型]

●デスク下に PC があっても L 字に折り、デスクに沿って設置可能


4. 使用後は、電源スイッチ を切り、必ずコンセントから電源プラグを抜く

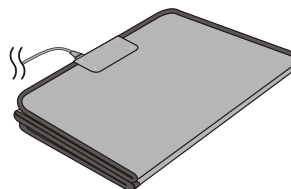

※電源ランプが消灯します。

※3 時間 OFF タイマーはリセットされます。



● 収納する場合は、4 つに折りたたんでコンパクトに収納できます。

 本体の上に重い物をのせない
→故障の原因になります。



お手入れのしかた



注意

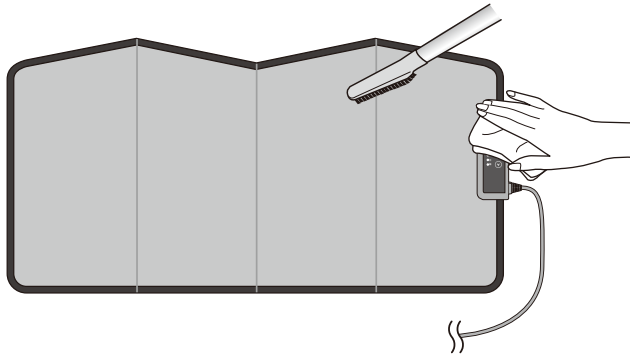
コンセントから
電源プラグ
を抜く



本体は、水をかけたり、水に浸けたり丸洗いは絶対にしない
→内部に水が入り、故障の原因になります。

ベンジン、シンナー、アルコール、化学ぞうきん、漂白剤
などは使用しない
→変色や変形、故障の原因になります。

- 薄めた台所用洗剤(中性)に浸した布を固く絞って汚れを拭き取り、十分に乾かす
- 表面のほこりなどは、掃除機で吸い取る



- 電源プラグは、定期的に乾いた布でほこりや汚れを拭き取る



保管のしかた

- 汚れをしっかりと拭き取り、水気が残らないように十分乾燥させてください。
- 直射日光の当たらない、高温多湿を避けた結露しない場所に、ポリ袋や箱に入れて収納してください。
- 故障の原因になりますので、上に重いものを載せないでください。
- 子供や幼児の手の届かない所で保管してください。

廃棄のしかた

- お住まいの各自治体のゴミの廃棄方法に従って廃棄してください。



禁止

ナフタリンなどの
防虫剤を使用しない

操作部を傷め、発煙・
発火の原因になります。

製品仕様

定格電圧	AC100V 50/60Hz
定格消費電力	130W
温度調節	ヒーター調節：3段階（弱・中・強）
安全装置	電流ヒューズ、3時間OFFタイマー
本体サイズ	約（幅）116 x（奥行）51 x（厚み）1cm
折りたたみ時サイズ	約（幅）30 x（奥行）51 x（厚み）5cm
重量	約 1.7kg（コード含む）
電源コード長さ	約 1.5m
材質	ABS樹脂、不織布、ナイロン
付属品	取扱説明書兼保証書
生産国	中国

保管のしかた

- 汚れをしっかりと拭き取り、水気が残らないように十分乾燥させてください。
- 直射日光の当たらない、高温多湿を避けた結露しない場所に袋や箱に入れて保管してください。
- 子供や幼児の手の届かない所で保管してください。

廃棄のしかた

- お住まいの各自治体のゴミの廃棄方法に従って廃棄してください。

お客様サービスセンター

お問い合わせの際には、製品名・品番をご連絡ください。

TEL:03-5989-0900 FAX:03-5989-0901

受付時間 平日AM10:00～12:00/PM13:00～17:00

（土・日・祝日及び弊社休日は除く）

E-Mail info@aitec1998.co.jp

住 所 〒160-0023

東京都新宿区西新宿3-5-9 ETS西新宿ビル2F

保証書(持込修理)

本書は、本書記載内容(無料修理規定に基づく)で無料修理を行うことをお約束するものです。お買上げの日より下記期間中故障が発生した場合は、本書をご提示の上、お買上げの販売店に修理をご依頼ください。

品名	フリースタイルデスクヒーター プラス	品番	RM-91A
※お買上げ日	年 月 日	保証期間	本体お買上げ日より1年
お客様	お名前		
	ご住所 〒 -		
	電話 ()		
販売店	住所・店名		
	電話 ()		

販売店様へ※印欄はお買上げ日を必ずご記入の上お渡しください(販売店印が無い場合は、領収書又はレシートを貼ってください。)

保証規約

- 取扱説明書、本体貼付ラベル等の注意書に従って正常な使用状態で故障した場合には、お買上げの販売店までお預けください。
 - 保証期間内に故障して無料修理をお受けになる場合には、商品と本書をご持参ご提示の上、お買上げの販売店にご依頼ください。
 - ご転居の場合は事前にお買上げの販売店にご相談ください。
 - 贈答品等で本保証書に記入してあるお買上げ販売店にご依頼ができない場合は、弊社までお問い合わせください。
 - 保証期間内でも次の場合には有料となります。
 - ①使用上の誤り、及び不当な修理や改造による故障や損傷。
 - ②お買上げ後、強い力が加えられたり落下等による故障及び損傷。
 - ③火災、地震、水害、落雷その他天災地変や異常電圧による故障及び損傷。
 - ④一般家庭用以外(例えば、業務用の長時間使用、車両、船舶への搭載)に使用された場合の故障及び損傷。
 - ⑤本書の提示がない場合。
 - ⑥本書にお買上げ年月日、お客様名、販売店名の記入が無い場合、あるいは字句を書き替えられた場合。
 - 保証書は日本国内においてのみ有効です。
 - 本書は再発行しませんので、紛失しないように大切に保管してください。
 - この保証書は、本書に明示した期間・条件のもとにおいて無料修理をお約束するもので、新たな商品への交換をお約束するものではありません。
- ※この保証書によって、お客様の法律上の権利を制限するものではありません。保証期間経過後の修理についてご不明な場合は、お買上げの販売店又は弊社へお問い合わせください。
- ※保証期間経過後の修理、補修用性能部品の保有期間について、詳しくはお買上げの販売店又は弊社までお問い合わせください。
- ※この商品のスペアパーツをお客様にお届けできる期間は、製造終了後3年間までです。
(流通在庫の関係で期間内にお届けできない場合があります。)

販売元 **ROOMMATE**[®] ダイヤモンドヘッド株式会社
〒108-0073 東京都港区三田 2-7-13 TDS 三田ビル 6F