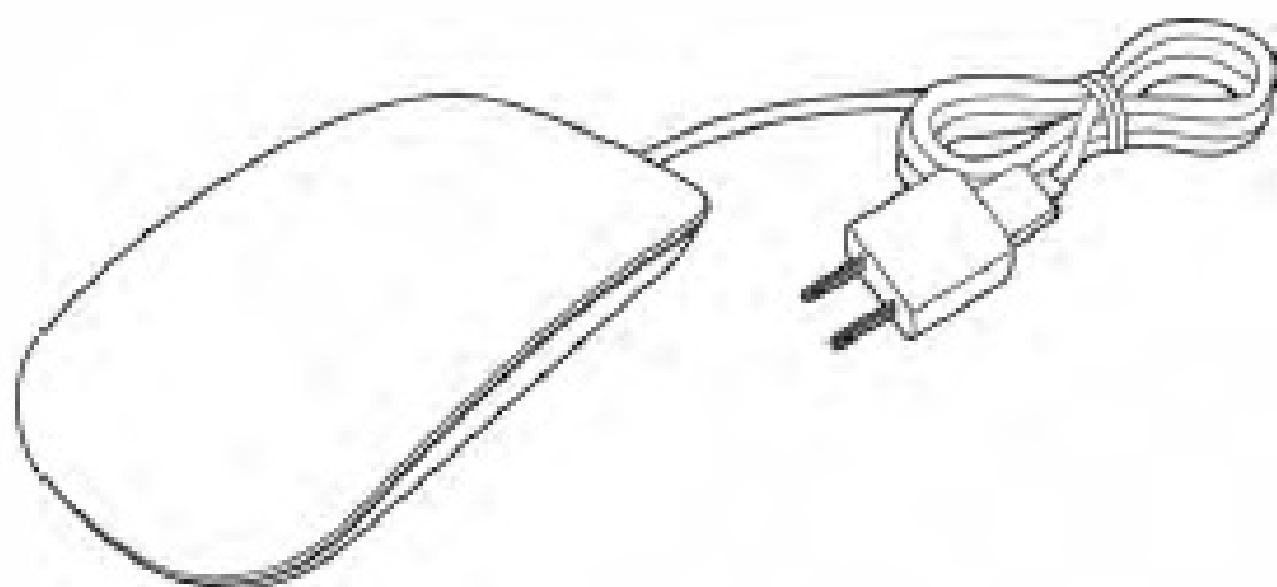


取扱説明書

保証書付き

コンビニウォッシャー

品番 RM-60A **家庭用**



CONTENTS

安全上のご注意	…………… P1~2	お手入れをする	…………… P5
使いかた	…………… P3~4	故障かな?と思ったら、製品仕様	………… P6
		保証書・保証規約	

本製品は一般家庭用に開発された商品です。

事故や故障の原因となりますので業務用は絶対に使用しないでください。

この度は「コンビニウォッシャー」をお買い上げ頂きありがとうございます。

この取扱説明書は、本製品使用上の注意事項及び警告事項について詳しく記載しています。

本製品をご使用前には必ずこの取扱説明書をよくお読み頂き、内容を十分にご理解された上で事故が起こらぬように記載内容に従って正しくご使用願います。お読みになった後も必要時にいつでもご確認できるようにすぐに取り出せる場所へ大切に保管してください。

製品改良のため、予告なしにデザイン・仕様を一部変更する場合があります。予めご了承ください。

安全上のご注意

お使いになる人や他の人への危害、財産への損害を未然に防止するため、安全に関する内容を記載しています。内容をよく理解して記載事項をお守りください。

■安全にご使用いただくために必ずお守りください

- ①取扱説明書に記載されていない方法や、用途以外の目的でのご使用は、事故やけがの原因となります。絶対におやめください。
- ②お客様の不注意による破損・けがに対する責任は負いかねますのでご了承ください。
- ③故障していたり、故障と思われる場合は、ご使用にならないでください。
- ④取扱説明書のガイドライン、指示が守られない場合は、弊社は一切の責任を負いかねます。
- ⑤本製品はおもちゃではありません。お子様のご使用は避けてください。
- ⑥お買いになったあとは、お使いになる方がいつでも見られるところに必ず保管してください。



警告

人が死亡または重傷を負う可能性が認定される内容を示します。



注意

人が重傷を負う可能性及び物的損害の発生が認定される内容を示します。

禁止表示の例



記号は、「禁止」(しないでください)を示します。



記号は、「強制」(必ずしてください)を示します。

警告



分解禁止

修理技術者以外の人は絶対に分解したり修理はしない

- 異常動作をしてけがをしたり、修理に不備があると感電、火災の原因になります。



水濡れ禁止

濡れた手で USB コネクタを抜き差ししない、
またコ USB コネクタを水に浸けたりしない

- 感電の原因になります。

湿気の多い所や、水のかかり 多い場所に据え付けない

- 絶縁低下から漏電、感電の原因になります。



禁止

業務用や使用目的以外に使わない

USB ケーブルや USB コネクタ、USB-AC アダプタ、本体に破損や
傷が生じた場合は、使用しない

- 破損のまま使用しますと、やけど・感電・火災の原因になります。

デリケートな衣類には使用しない

- 衣類の破損につながるおそれがあります。

USB ケーブルを傷つけない

- 加工したり、引っ張ったり、たばねたり、また重いものを乗せたり積み
込んだりすると、USB ケーブルが破損し、感電、火災の原因になります。

⚠ 警告



禁止

子供だけで使わせたり、幼児の手の届くところで使わない

●やけど、感電、けがをする恐れがあります。

修理、改造は絶対にしない

●感電、火災の原因になります。

使用時、本体が熱くなるなどの異常を感じた時は使用しない

●火災、感電の原因になります。

⚠ 注意



プラグを
抜く

使用時以外は USB ケーブル・コネクタを電源から抜く

●けがややけど、感電、漏電火災の原因になります。

使用後はすみやかに USB ケーブル・コネクタを電源から抜く

●けがややけど、感電、漏電火災の原因になります。



接触禁止

使用中は、本体に触れない

●けがの原因になります。

電源を抜くときは、USB ケーブルを引っ張って抜かない

●感電やショートして、発火する恐れがあります。



禁止

水のない場所では使用しない

●故障の原因になります。

機械内部の電気装置や配線に触れない

●感電する恐れがあります。

本体を本来の機能以外の目的に使用しない

●けがや故障の原因になります。



必ず守る

電源ごと水中に水没させない場所で使用する

●置く場所に不備があると、落下による感電、漏電などの原因になります。

使いかた



注意

- ・USBコネクタは水に濡らさない
- ・洗濯終了後は電源をすぐに抜く
- ・水の無いところで使用しない

① バケツや洗面器などに水を入れます。

- 洗濯物が完全に浸かるくらいの水を入れてください。

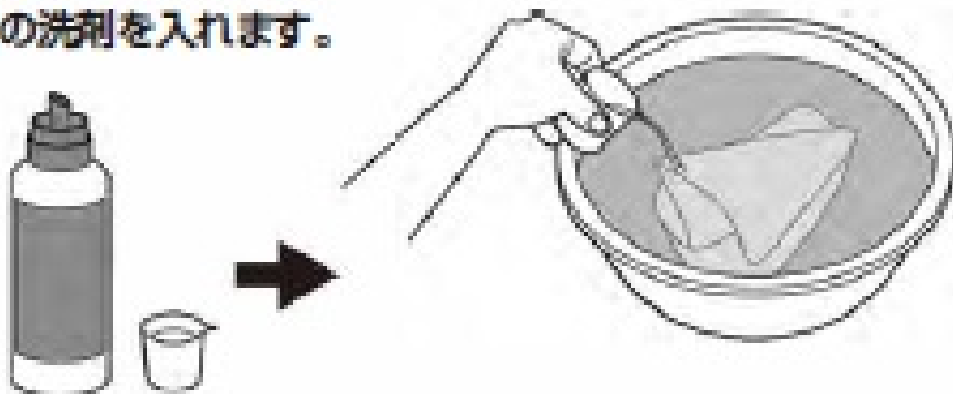
※洗面器、バケツなどや洗面台に本体が十分沈む程度の水をためます。



② 洗濯する衣類を水に浸します。

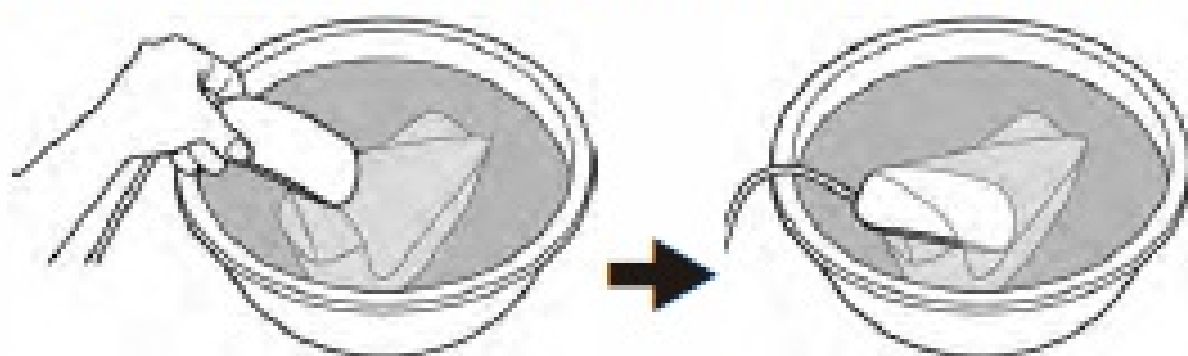


③ 少量の洗剤を入れます。



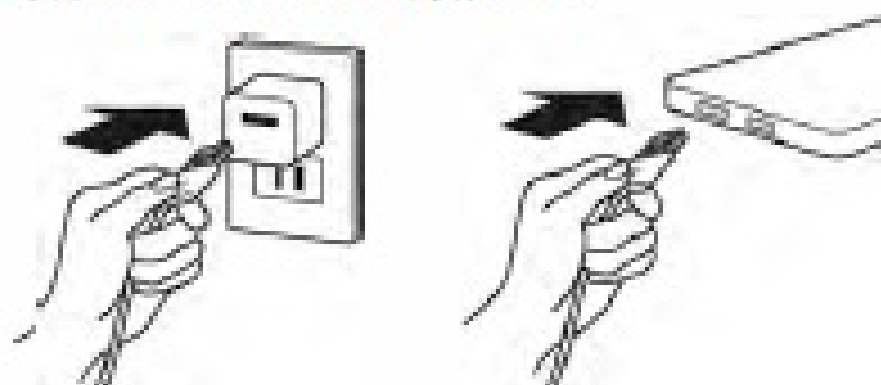
④ 本製品を水の中に入れます。

※本製品の先を洗濯物で覆うと振動音が小さくなり、汚れも落ちやすくなります。



⑤ USBコネクタを電源(モバイルバッテリーや、USB-ACアダプタ)に接続します。

●USBコネクタを電源に接続すると自動的に洗濯を開始します。

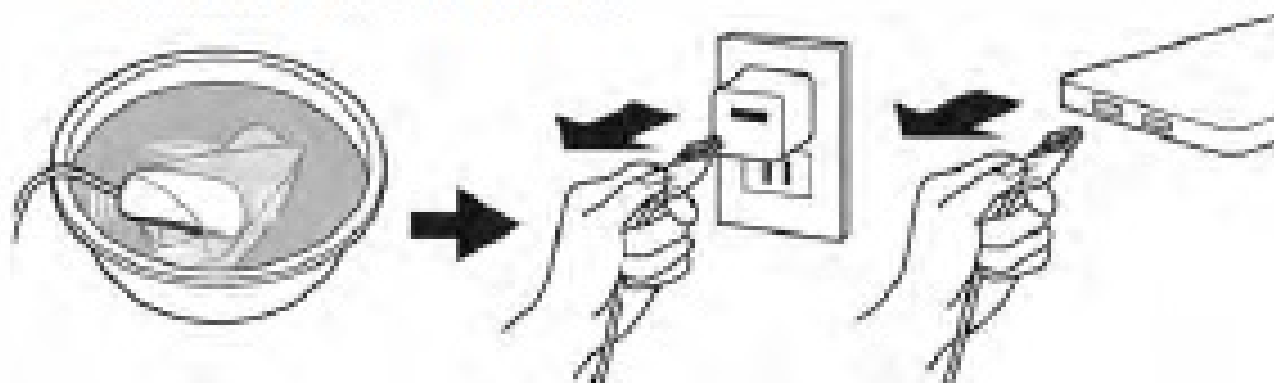


⑥ 洗濯を開始して30分で自動的にOFFになり洗濯終了します。

⑦ 洗濯終了後はUSBケーブルを電源から抜き本体を取り出します。

※洗濯後の洗濯物はよく濯いで、よく絞り干してください。

※続けて使用する場合は、使用後USBケーブルを電源から抜き2分待ってから再度使用が可能です。




お手入れをする

⚠ 注意

- ・お手入れの前に必ず本体を電源から抜いてください。
- ・本体は丸洗いできません。
- ・USBケーブル・コネクタ、USB-ACアダプタは水にぬらさないでください。

本体

- 台所用(中性)洗剤を水で薄めた液にやわらかい布を漬けて固くしぼり、本体を拭いてください。その後、洗剤が残らないようにきれいに乾拭きします。



・USBコネクタは水にぬらさない。

USBケーブル・コネクタ

USB-ACアダプタ

- やわらかい布でやさしくほこりやゴミを拭きとってください。



故障かな!?と思ったら

次の点検をお願いいたします。

それでもなお異常のある場合は、事故防止のため使用を中止し、電源プラグをコンセントから抜きお買い上げいただきました販売店または弊社カスタマーセンターにご相談ください。

ご家庭での修理は危険ですので絶対しないでください。

こんな時	原因	解決方法
電源を入れても動かない	USBケーブルがぬけていませんか?	USBプラグを電源にしっかりとさしこんでください。
本体が熱くなったとき あるいは臭いがしたとき	連続運転や長時間運転させていませんか?	本体が冷めるまで待ってからご使用ください。

製品仕様

電 源	: USB2.0 1A 5V (ACアダプター付属)
消 費 電 力	: 5W
重 量	: 約350g
コ ー ド 長 さ	: 約190cm
本 体 サ イ ズ	: 約(幅)5.5×(奥行)11.5×(高さ)2.4cm
使用環境温度	: 0~45度
自 動 O F F	: 30分
材 質	: ABS樹脂
付 属 品	: USB-ACアダプター、取扱説明書兼保証書
原 産 国	: 中国

ROOMMATE サポートセンター

お問い合わせの際には、製品名・品番をご連絡ください。

TEL 03-5989-0900

受付時間 平日 AM10:00-PM12:00 / PM13:00-PM17:00
(土・日・祝日及び弊社休日は除く)

E-Mail info@aitac1999.co.jp

住 所 〒160-0023

東京都新宿区西新宿 3-5-9 TDS E.T.S 西新宿ビル 2階

保証書

持込修理

本書は、本書記載内容(資料補填規定に基づく)で資料補填を行うことをお約束するものです。お買い上げの日より下部期間中に故障が発生した場合は、本書をご提示の上、お買い上げの販売店に修理のご依頼ください。修理店は保証の対象ではございません。

品名	コンビニウォッシャー	品番	RM-60A
お買い上げ日	年 月 日	保証期間	本体お買い上げ日より6ヶ月
お客様 情報	お名前		
	ご住所 〒		
	電話番号		
販売店 情報	住所・店名		
	電話番号		

ご販売店へ ※印欄は必ずご記入していただき、(販売店様)がない場合は欄の番号を貼ってください

保証規約

1. 保証 保証書、保証書お買い上げの日より6ヶ月間保証期間中に発生した故障に対し、上記保証書期間中に無料修理いたします。ただし、保証書期間中に保証書が破損または紛失した場合は保証期間が経過したものと見做します。

2. 保証の対象となるが保証対象外となる事由による故障及び修理
お買い上げ後の事故、使用、修理、修理による故障及び修理

3. 天災、地震、洪水等、戦争、暴風雨、異常気象、盗難、及びその他不可抗力による故障および修理
4. 修理に要する部品が不足している場合

5. 修理に要する部品が不足している場合、または修理に要する部品が不足している場合、または修理に要する部品が不足している場合

6. 修理に要する部品が不足している場合、または修理に要する部品が不足している場合、または修理に要する部品が不足している場合

7. 保証書に記載されている保証期間中に発生した故障

8. 保証書に記載されている保証期間中に発生した故障、または保証書に記載されている保証期間中に発生した故障、または保証書に記載されている保証期間中に発生した故障

9. 保証書に記載されている保証期間中に発生した故障、または保証書に記載されている保証期間中に発生した故障、または保証書に記載されている保証期間中に発生した故障

10. 保証書に記載されている保証期間中に発生した故障、または保証書に記載されている保証期間中に発生した故障、または保証書に記載されている保証期間中に発生した故障

11. 保証書に記載されている保証期間中に発生した故障、または保証書に記載されている保証期間中に発生した故障、または保証書に記載されている保証期間中に発生した故障

12. 保証書に記載されている保証期間中に発生した故障、または保証書に記載されている保証期間中に発生した故障、または保証書に記載されている保証期間中に発生した故障

13. 保証書に記載されている保証期間中に発生した故障、または保証書に記載されている保証期間中に発生した故障、または保証書に記載されている保証期間中に発生した故障

14. 保証書に記載されている保証期間中に発生した故障、または保証書に記載されている保証期間中に発生した故障、または保証書に記載されている保証期間中に発生した故障

15. 保証書に記載されている保証期間中に発生した故障、または保証書に記載されている保証期間中に発生した故障、または保証書に記載されている保証期間中に発生した故障

16. 保証書に記載されている保証期間中に発生した故障、または保証書に記載されている保証期間中に発生した故障、または保証書に記載されている保証期間中に発生した故障

17. 保証書に記載されている保証期間中に発生した故障、または保証書に記載されている保証期間中に発生した故障、または保証書に記載されている保証期間中に発生した故障

18. 保証書に記載されている保証期間中に発生した故障、または保証書に記載されている保証期間中に発生した故障、または保証書に記載されている保証期間中に発生した故障

19. 保証書に記載されている保証期間中に発生した故障、または保証書に記載されている保証期間中に発生した故障、または保証書に記載されている保証期間中に発生した故障

20. 保証書に記載されている保証期間中に発生した故障、または保証書に記載されている保証期間中に発生した故障、または保証書に記載されている保証期間中に発生した故障