

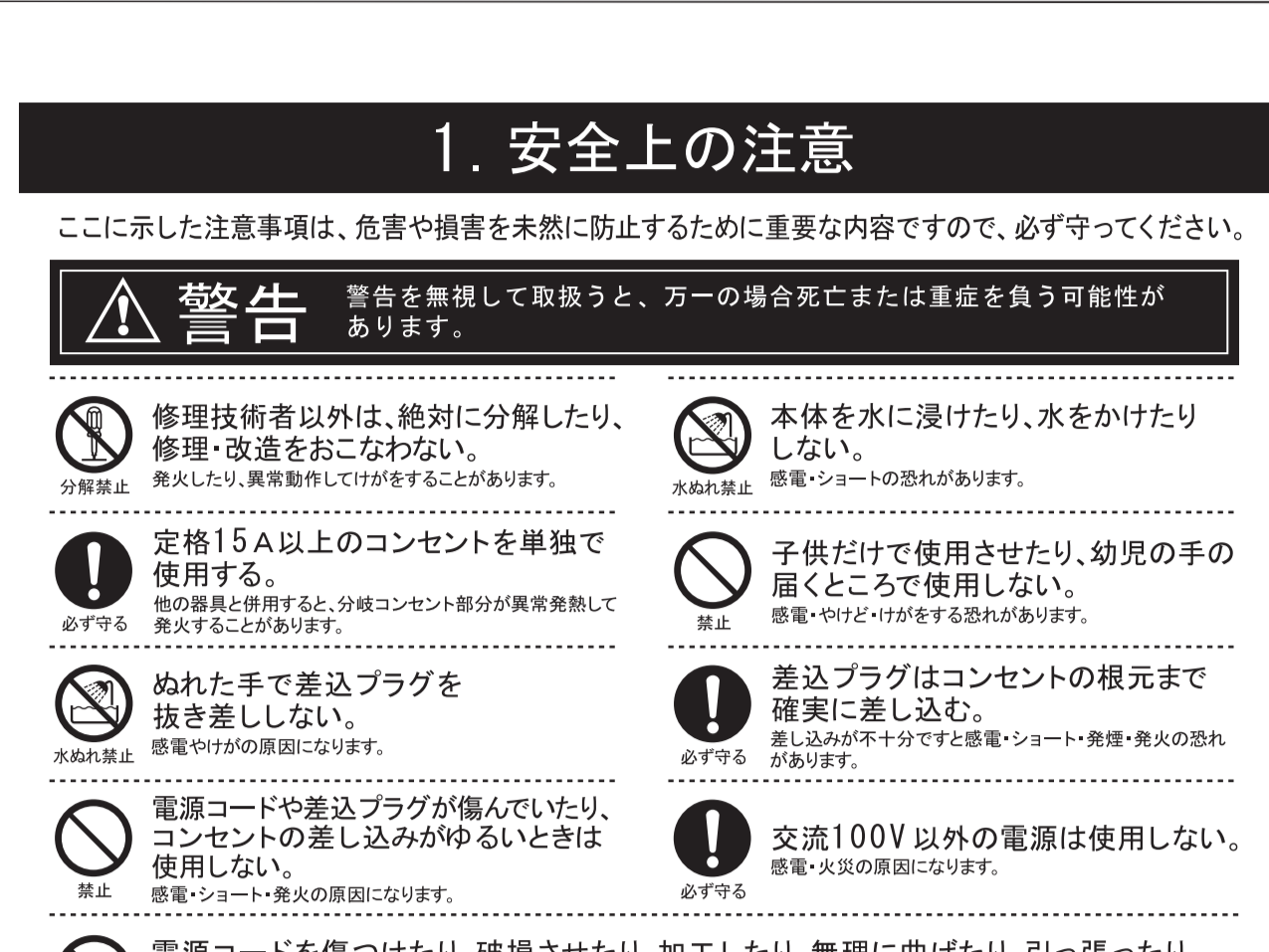
EB-RM8600H

3WAY 電気調理器

【保証書付】 保証書は、取扱説明書の裏表紙に付いております。販売店にて必ず記入を受け、大切に保管してください。この度は、お買い上げいただき誠にありがとうございます。安全にお使いいただくために、必ず取扱説明書及び保証書をよくお読みください。また、本取扱説明書は必ず保管して必要に応じてご利用ください。

もくじ

1. 安全上の注意 P1
2. 各部のなまえ P2
3. 仕様 P2
4. 正しい使い方 P3~4
5. お手入れの仕方 P5
6. 修理を依頼される前に P6
7. アフターサービスについて P6
8. 保証書 P7



1. 安全上の注意

ここに示した注意事項は、危害や損害を未然に防止するために重要な内容ですので、必ず守ってください。

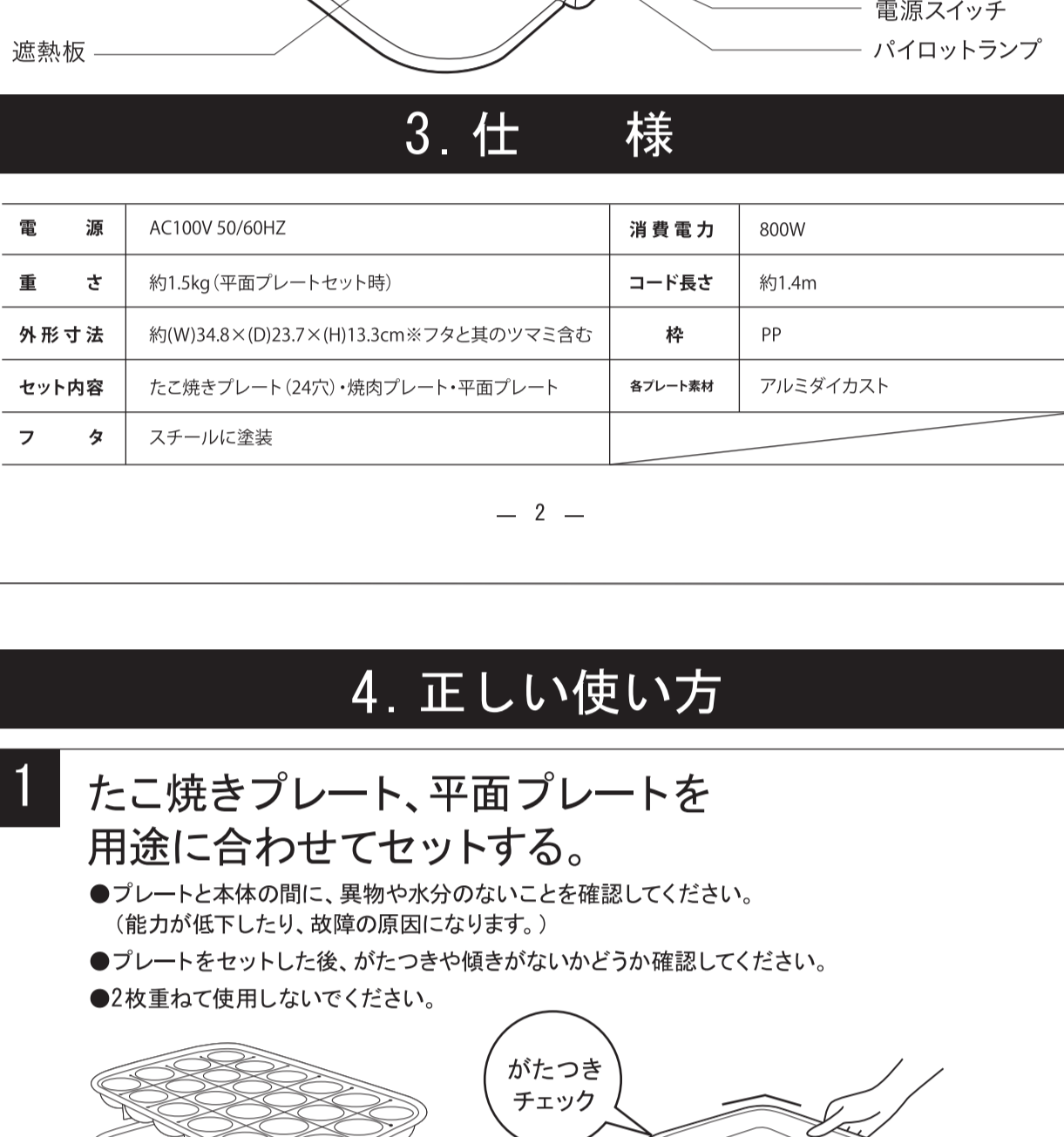
警告 警告を無視して取扱うと、万一の場合死亡または重症を負う可能性があります。

- 分断禁止** 修理技術者以外は、絶対に分解したり、修理・改造をおこなわない。
- 水ぬれ禁止** 濡れた手で差込プラグを抜き差ししない。
- 禁止** 電源コードや差込プラグが傷んでいたり、たばねたり、重いものを乗せたり、はさみ込んだりしない。
- 水ぬれ禁止** 電源コードを傷つけたり、破損させたり、加工したり、無理に曲げたり、引っ張ったり、電源コードが破損し、火災・感電の原因になります。
- 水ぬれ禁止** 本体を水に浸けたり、水をかけたりしない。
- 禁止** 子供だけで使用させたり、幼児の手の届くところで使用しない。
- 必ず守る** 差込プラグはコンセントの根元まで確実に差し込む。
- 必ず守る** 交流100V以外の電源は使用しない。

注意 注意を無視した取扱いをすると、物的損害を被ったり、傷害を負う可能性があります。

- プラグを抜く** 差込プラグを抜くときは、電源コードを持って引き抜く。
- 禁止** 差込プラグにピンやごみを付着させない。
- 禁止** カーテンなどの燃えやすい物の近くで使用しない。
- 禁止** お手入れは本体が冷えてから行う。
- 禁止** 使用中はその場を離れない。
- 禁止** 不安定な場所や、熱に弱い敷物の上では使用しない。
- プラグを抜く** 使用時以外は、差込プラグをコンセントから抜く。
- 接触禁止** 使用中や使用直後は高温部に手を触れない。
- 水ぬれ禁止** 本体の丸洗いはしない。

2. 各部のなまえ



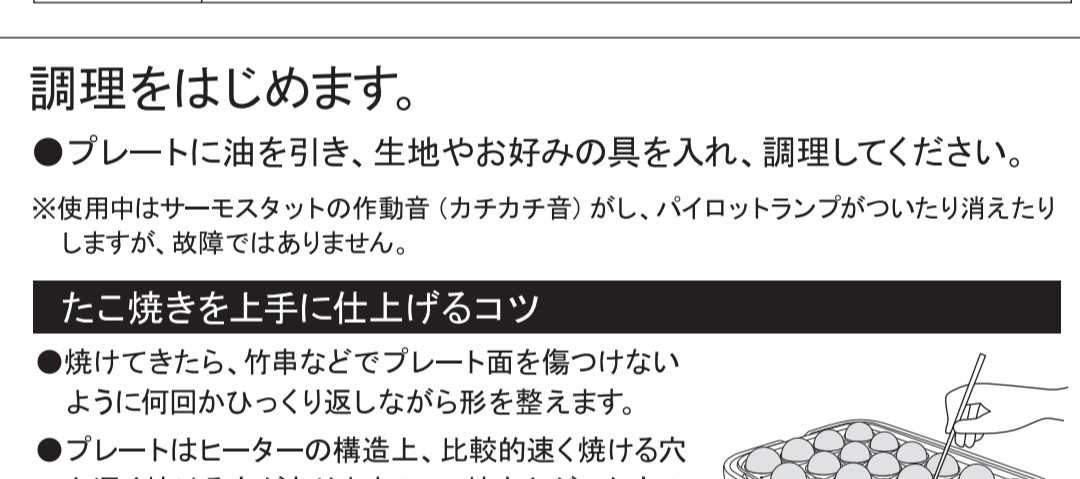
3. 仕様

電 源	AC100V 50/60HZ	消費電力	800W
重 さ	約1.5kg (平面プレートセット時)	コード長さ	約1.4m
外形寸法	約(W)34.8×(D)23.7×(H)13.3cm ※フタと其のツマミ含む	枠	PP
セット内容	たこ焼きプレート (24穴)・焼肉プレート・平面プレート	各プレート素材	アルミダイカスト
フ タ	スチールに塗装		

4. 正しい使い方

1 たこ焼きプレート、平面プレートを用途に合わせてセットする。

- プレートと本体の間に、異物や水分のないことを確認してください。(能力が低下したり、故障の原因になります。)
- プレートをセットした後、がたつきや傾きがないかどうか確認してください。
- 2枚重ねて使用しないでください。

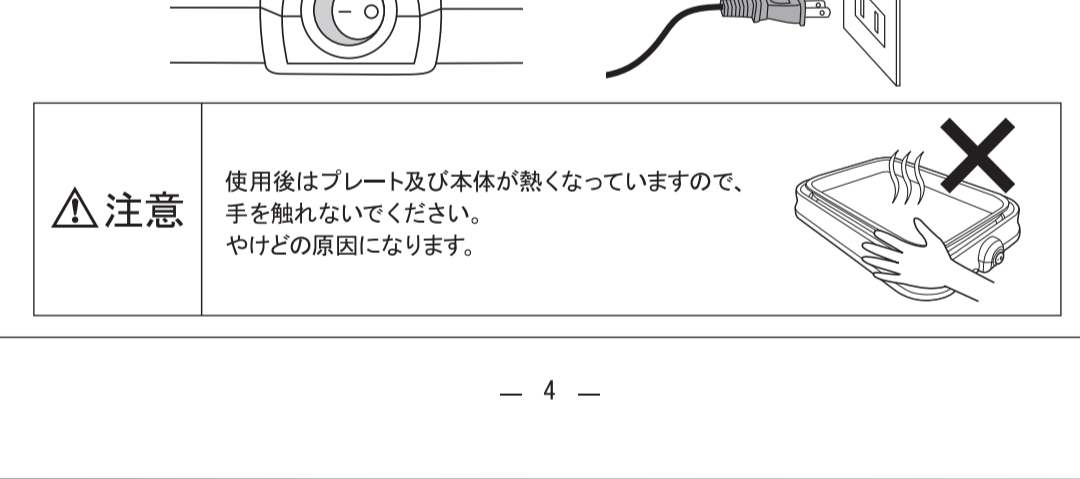


注意

- じゅうたんやカーペットの上で使用しないでください。
- 白色や熱に弱い塗装のテーブルでは使用しない。変色の恐れがあります。

2 予熱をします。(約5分)

- 差込プラグをコンセントに差し込みます。



●電源スイッチを「入」側にし、余熱をします。

パイロットランプが点灯し、通電後約5分で予熱が完了します。

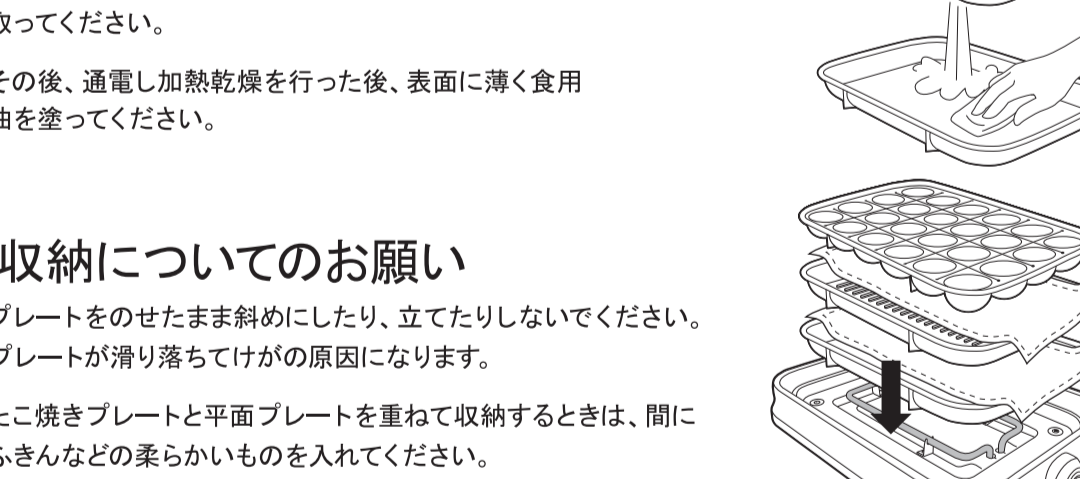
※初めてご使用になるときは、煙やおいが出る場合がありますが、ご使用頂くにつれ、出なくなります。

※使用中サーモスタットの作動音 (カチカチ音) がし、パイロットランプがついたり消えたりしますが、故障ではありません。

3 調理をはじめます。

- プレートに油を引き、生地やお好みの具を入れ、調理してください。

※使用中はサーモスタットの作動音 (カチカチ音) がし、パイロットランプがついたり消えたりしますが、故障ではありません。



たこ焼きを上手に仕上げるコツ

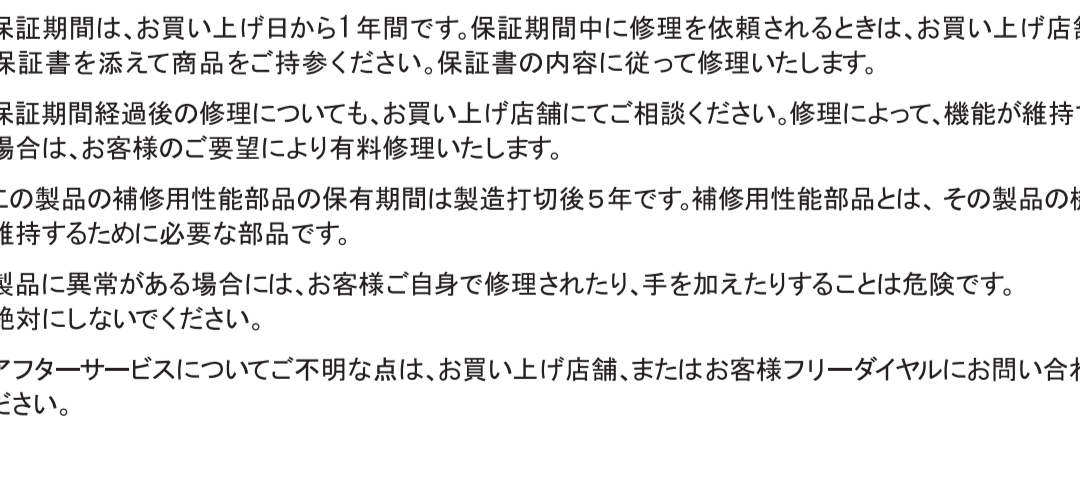
- 焼けてきたら、竹串などでプレート面を傷つけないように何回かひっくり返ししながら形を整えます。
- プレートはヒーターの構造上、比較的速く焼ける穴と遅く焼ける穴がありますので、焼き上がったものから、お皿に取り上げ、竹串などで順番に速く焼ける穴へ移していきと上手に焼くことができます。
- 焼き具合はお好みに合わせて加減してください。

注意

- プレートの表面をフォークやナイフなどの硬いものでこすらないでください。傷つくことがあります。
- 調理中はプレート及び本体が高温になりますので、手を触れないでください。
- 調理中は本体のそばから離れないでください。

4 調理が終わったら。

- 電源スイッチを「切」側にし、コンセントから差込プラグを抜きます。



注意

使用後はプレート及び本体が熱くなっていますので、手を触れないでください。

やけどの原因になります。

5. お手入れの仕方

注意

- 調理物の残りや汚れが残ったまま放置しないでください。
- 必ず電源プラグをコンセントから抜き、本体・プレートが冷えてから行ってください。
- 台所用中性洗剤を使用してください。
- みがき粉やたわし・シンナー・ベンジンなどは使用しないでください。
- プレートの表面をフォークやナイフなどのかたいものでこすらないでください。

■本体のお手入れ

- 軽い汚れは水を含ませ絞った布で拭き取ってください。
- 油污は薄めた台所用中性洗剤を柔らかい布に含ませて拭き取ってください。
- 洗剤を使ったあとは、かたく絞ったふきんで拭いてください。
- 最後に乾いたふきんで水気を拭き取ってください。

注意

- 本体の丸洗いはしないでください。
- 異常発熱を起こしたり、ぬれたまま使用すると感電または、故障の原因になります。

■プレートのお手入れ

- プレートは丸洗いでできます。
- 中性洗剤で洗った後、水洗いし乾いた布で水分を拭き取ってください。
- その後、通電し加熱乾燥を行った後、表面に薄く食用油を塗ってください。

■収納についてのお願い

- プレートをのせたまま斜めにしたり、立てたりしないでください。
- プレートが滑り落ちてけがの原因になります。
- たこ焼きプレートと平面プレートを重ねて収納するときは、間にふきんなどの柔らかいものを入れてください。

6. 修理を依頼される前に

ご使用中に異常が生じたときは、まず次の点をお調べください。それでも直らない場合は、ただちに差込プラグを抜いて、お買い上げ店舗にご連絡ください。

症 状	原 因	処 置
パイロットランプがつかない	差込プラグをコンセントに差し込んでいますか？	差込プラグをコンセントに差し込んでください。
パイロットランプはつくが温度が上がらない	差込プラグはしっかり差し込まれていますか？	しっかりと差し込んでください。
パイロットランプがついたり消えたりする	サーモスタットが作動しているため、故障ではありません。	そのままお使いください。
使用中に「カチッ」とキシミ音がする	加熱部分の熱膨張によるもので、故障ではありません。	そのままお使いください。

7. アフターサービスについて

1. 保証書は必ず「お買い上げ年月日」と「お買い上げ店舗名」等所定の事項の記入及び記載内容をご確認のうえ、お買い上げ店舗からお受け取りください。記載内容をよくお読みになり大切に保管してください。
2. 保証期間は、お買い上げ日から1年間です。保証期間中に修理を依頼される場合は、お買い上げ店舗まで保証書を添えて商品をご持参ください。保証書の内容に従って修理いたします。
3. 保証期間経過後の修理についても、お買い上げ店舗にてご相談ください。修理によって、機能が維持できる場合は、お客様のご要望により有料修理いたします。
4. この製品の補修用性能部品の保有期間は製造切後5年です。補修用性能部品とは、その製品の機能を維持するために必要な部品です。
5. 製品に異常がある場合には、お客様ご自身で修理されたり、手を加えたりすることは危険です。絶対にしないでください。
6. アフターサービスについてご不明な点は、お買い上げ店舗、またはお客様フリーダイヤルにお問い合わせください。

8. 保証書 (持ち込み修理)

型式 EB-RM8600H 製造No. _____

お客様	ご住所	〒 _____									
	お名前	ふりがな _____									
保証期間	お買い上げ日	年	月	日	本体	1年	年	月	日まで		
販売店	_____										
修理実施日	_____							修理内容	_____	担当者	_____

販売元 ROOMMATE[®] ダイアモンドヘッド株式会社
〒108-0073 東京都港区三田2-7-13 TDS 三田ビル

●お客様窓口 TEL: 0120-05-1783
携帯電話の場合は下記へ
TEL: 092-408-6261
【受付時間 9:00~17:00(土日除く)】
Eメール: supportkom59@gmail.com

●サービスセンター: (株)KOM 福岡市南区清水1-25-10
TEL: 092-408-6261

輸入発売元 (株)KOM 〒815-0031 福岡市南区清水1-25-10
TEL: 092-408-6261

愛情点検

長年ご使用の電気ホットプレートの点検を!

このような症状はありませんか?

- 電源コードやプラグが異常に熱い
- 製品に触れるとビリビリと電気を感じる
- ヒーターが発熱しない
- その他の異常・故障がある

ご利用中止
故障や事故防止のため
電源プラグを抜いてから
必ず販売店にて相談
ください。