


ROOMMATE®

暖ぽかブランケット

取扱説明書

家庭用



この度は「暖ぽかブランケット」をお買上げ頂きありがとうございます。

この取扱説明書は、本製品使用上の注意事項及び警告事項について詳しく記載しています。本製品をご使用前には必ずこの取扱説明書をよくお読み頂き、内容を十分にご理解された上で事故が起ころぬように記載内容に従って正しくご使用願います。本製品は一般家庭用に開発された商品です。事故や故障の原因になりますので業務用には絶対に使用しないでください。また、一度お読みになった後も必要時にいつでもご確認ができるようにすぐに取り出せる場所へ大切に保管してください。

製品改良のため、予告なしにデザイン仕様を一部変更する場合があります。予めご了承願います。

製品仕様

電源	： 専用USBケーブル 5V/2A以下	電源コード長さ	： 約 145cm
表面温度	： 32℃～42℃	材質	： ポリエステル、ステンレス合金
外形サイズ	： 約 100x70cm	付属品	： 専用 USB ケーブル
重量	： 約 400g	生産国	： 中国

安全上のご注意 必ずお守りください

お使いになる人や他の人への危害、財産への損害を未然に防止するため、安全に関する内容を記載しています。内容をよく理解して記載事項をお守りください。



警告

人が死亡または重傷を負う可能性が想定される内容を示します。



注意

人が傷害を負う可能性及び物的損害の発生が想定される内容を示します。

絵表示の例



記号は、「禁止」(しないでください)を示します。



記号は、「強制」(必ずしてください)を示します。

■安全にご使用いただくために

- ①取扱説明書に記載されていない方法や、用途以外の目的でのご使用は、事故やけがの原因となります。絶対におやめください。
- ②お客様の不注意による破損・けがに対する責任は負いかねますのでご了承ください。
- ③故障と思われる場合は、ご使用にならないでください。
- ④取扱説明書のガイドライン、指示が守られない場合は、弊社は一切の責任を負いかねます。
- ⑤本製品はおもちゃではありません。お子様自身によるご使用は避けてください。

警告



修理技術者以外の方は、絶対に改造、分解、修理をおこなわない

分解禁止

- 発火や異常動作によるけがの恐れがあります。
- ※修理はお買上げの販売店にてご相談ください。

業務用や使用目的以外、には使用しない

- 事故や故障の原因になります。

子供だけで使用させたり、おもちゃとして使わせたり、危険予測のできない人の単独使用はしない

- けがや事故の恐れがあります。



禁止

本体に水をかけたり、水に浸けたり、丸洗いは絶対にしない(カバーを除く)

- 絶縁不良となり、ショートや感電、故障の原因になります。

床に敷いたり、上に足や物を載せたり、過度な負荷をかけたり、布や毛布で包み込んだり本体部分を折り畳んだまま使用しない

また、鋭利なものを本体に突き刺さない

- 故障したり、異常発熱して火災の原因となります。



必ず守る

異常時(異臭、異常発熱)には使用を中止する

- 火災や感電、事故の原因になります。
- ※お買上げの販売店に修理を依頼してください。

警告

専用 USB ケーブルが異常に熱くなる時は、使用を中止する

- ショートにより発火の恐れがあります。

使用後や長時間使用しない時は、必ず専用 USB ケーブルを抜く

- 絶縁劣化による感電、ショート、発火の恐れがあります。



必ず守る

専用 USB ケーブルを抜くときはそれぞれのコネクタ部分を持って抜く

- 断線やスパークして発火の恐れがあります。

定期的に専用 USB ケーブルの接続部を乾いた布などで拭いてほこりを取る

- 絶縁不良によるショート、発火の恐れがあります。

注意



禁止

落としたり、ぶつけたりしない

- コントローラーが破損する原因になります。



必ず守る

カバーの洗濯後は十分に乾かしてから、本体をセットする

- 故障する原因になります。

別売：「モバイルバッテリー」「AC-USBアダプター」を使用するときのご注意



禁止

2Aを超える出力のバッテリーやAC-USBアダプターは、故障の原因となるので接続しないでください。

保管のしかた

- 汚れをしっかりと拭き取り、水気が残らないように十分乾燥させてください。
- 直射日光の当たらない、高温多湿を避けた結露しない場所に、袋や箱に入れて収納してください。
- 故障の原因になりますので、上に重いものを載せないでください。
- 子供や幼児の手の届かない所で保管してください。

廃棄のしかた

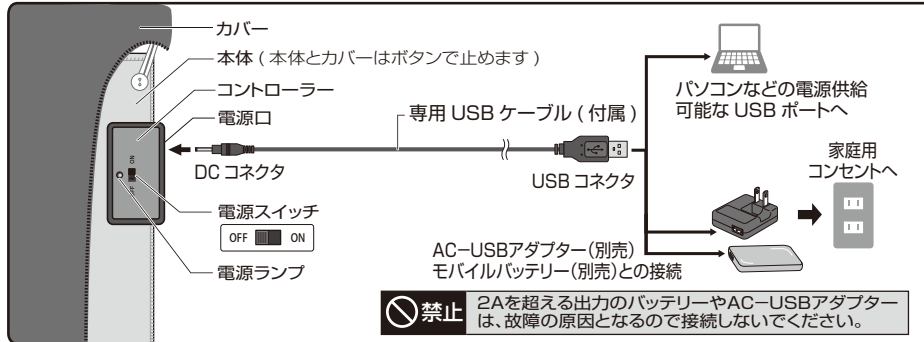
- お住まいの各自治体のゴミの廃棄方法に従って廃棄してください。



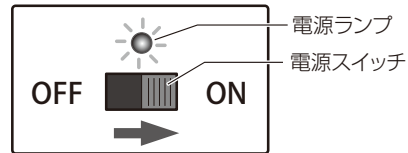
禁止

ナフタリンなどの防虫剤を使用しない
操作部を傷め、発煙・発火の原因になります。

使いかた



- ①カバーのファスナーを開けて、本体のコントローラーの電源口に DC コネクタを差し込み、USB コネクタをパソコンなどの電源供給可能な USB ポートへ接続します。
- ②コントローラーの電源スイッチを ON にします。
 ※電源ランプが赤く点灯します。
- ③カバーのファスナーを閉めて使用します。



ご使用後

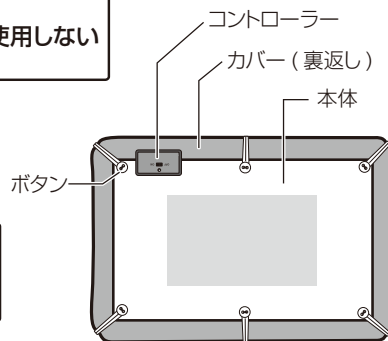
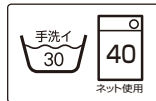
コントローラーの電源スイッチを OFF にし、DC コネクタをコントローラーから抜いてください。
 ※電源ランプが消灯します。

お手入れのしかた

注意 本体は、水をかけたり、水に浸けたり丸洗いは絶対にしない
 →内部に水が入り、故障の原因になります。
 ベンジン、シンナー、アルコール、漂白剤などは使用しない
 →変色や変形、故障の原因になります。

カバー 丸洗いでできます。

- ①ファスナーを開け、カバーを裏返し、カバーを止めているボタン (6ヶ所) から本体を外します。
- ②カバーのファスナーを閉め、ぬるま湯で手洗いか、ネットに入れて洗濯機で洗い、完全に乾かします。
- ③乾いたら裏返したカバーの上に本体を置き、カバーと本体をボタン (6ヶ所) で固定します。
- ④カバーを裏返して表を出し、ファスナーを閉めます。



- 専用USBケーブルは、それぞれの接続部を定期的に乾いた布で拭いて、ほこりや汚れを取り除いてください。



