

ROOMMATE®

取扱説明書

DESK HEATER ecotto III

デスクヒーター エコット III

DESK HEATER

デスクヒーター

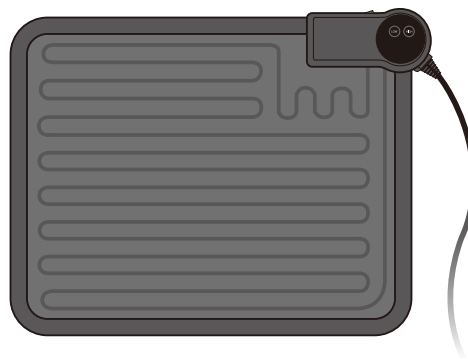
品番: EB-RM37A-WH / EB-RM37A-BR
TDP-A37-WH / TDP-A37-BR

家庭用

もくじ

ページ

安全上のご注意	P1～3
各部のなまえ	P4
取付けかた	P5
使いかた	P6
お手入れのしかた	裏表紙
製品仕様	裏表紙



この度は「デスクヒーター」をお買い上げ頂きありがとうございます。
この取扱説明書は、本製品使用上の注意事項及び警告事項について詳しく記載しています。
本製品をご使用前には必ずこの取扱説明書をよくお読み頂き、内容を十分にご理解された上で
事故が起ころぬように記載内容に従って正しくご使用願います。
本製品は一般家庭用に開発された商品です。事故や故障の原因になりますので業務用には絶対に
使用しないでください。また、一度お読みになった後も必要時にいつでもご確認ができるよう
にすぐに取り出せる場所へ大切に保管してください。
製品改良のため、予告なしにデザイン・仕様を一部変更する場合があります。予めご了承ください。

安全上のご注意

必ずお守りください

お使いになる人や他の人への危害、財産への損害を未然に防止するため、安全に関する内容を記載しています。内容をよく理解して記載事項をお守りください。

■安全にご使用いただくために

- ①取扱説明書に記載されていない方法や、一般家庭用以外(業務用など)でのご使用や、用途以外の目的でのご使用は、事故やけがの原因となります。絶対におやめください。
- ②お客様の不注意による破損・けがに対する責任は負いかねますのでご了承ください。
- ③故障していたり、故障と思われる場合は、ご使用にならないでください。
- ④取扱説明書のガイドライン、指示が守られない場合は、弊社は一切の責任を負いかねます。
- ⑤本製品はおもちゃではありません。お子様のご使用は避けてください。

表示について



警告

人が死亡または重傷を負う可能性が想定される内容を示します。



注意

人が傷害を負う可能性及び物的損害の発生が想定される内容を示します。

図記号の説明



記号は、「禁止」(しないでください)を示します。



記号は、「強制」(必ずしてください)を示します。

警告



分解禁止

修理技術者以外の方は、絶対に改造・分解・修理をおこなわない

●火災や感電、けがの原因になります。

※修理はお買上げの販売店にてご相談ください。

電源プラグは根元まで確実に差し込み、傷んだプラグやゆるんだコンセントは使わない

●感電やショート、発火の恐れがあります。



禁止

本製品は国内専用の家庭用です

交流 100V 50/60Hz の電源以外、業務用や使用目的以外には使用しない

●破損及び火災の原因になります。

濡れた手で使用したり、電源プラグの抜き差しをしない

●感電やけがの恐れがあります。

警告

たこ足配線をしない

(エアコン、冷蔵庫、電子レンジなどの大きな電力を使う機器と併用してコンセントや配線器具の定格を超える使いかたはしない)

- たこ足配線などで定格を超えると発熱し、発火の原因になるとともに接続している機器の損傷の恐れがあります。

電源コードは束ねたり、引っばったり、重いものを載せたり、加熱したり、加工したり、ねじったり、挟み込んだりしない

- 電源コードが破損する原因となり、感電や故障、火災の原因になります。

本体に水をかけたり、水に浸けたり、丸洗いは絶対にしない

- 本体内部の電気部品に水が入ると、ショートや故障の原因になります。

子供だけで使用させたり、幼児の手の届く所で使用や設置・保管はしない、また、おもちゃとして絶対に使わない

- 感電やけがの原因になります。



禁止

危険予測のできない人の単独使用はしない

- 事故などの原因になります。

湿気が多い場所で使用しない

- ショートによる感電の原因になります。

本体を落としたり、強い衝撃を与えない

- 製品が破損したり、落とした際にけがをする恐れがあります。

※万一事故が起きても、弊社は一切の責任を負いかねます。

本製品を布や毛布にくるんでコタツとして使用しない

また、ひざ掛けなど燃えやすいものが長時間触れたり、押し付けられた状態で使用しない

- 異常発熱して火災の原因になります。

本製品に直接触れての使用はしない

- 本製品から10cm以上身体を離してご使用ください。低温やけどや思わぬ事故を起こす可能性があります。

警告

異常（異音・異臭・焦げ臭い・動かない・ビリビリと電気を感じるコードを動かすと通電したりしなかったりするなど）がある時には直ちに電源プラグをコンセントから抜き、使用を中止する

●異常のまま使い続けると、発煙・火災・感電やけがに至る恐れがあります。

※修理はお買上げの販売店にてご相談ください。

電源コードが異常に熱くなる時は、使用を中止する

●ショートによる発火の恐れがあります。



必ず守る

電源プラグを抜く時は、電源コードを引っばらずに電源プラグ部分を持って抜く

●断線やスパークして発火の原因になります。

使用後や長時間使用しない時は、必ず電源プラグをコンセントから抜く

●絶縁劣化による感電、ショート、発火の恐れがあります。

お手入れの際は必ず電源プラグをコンセントから抜く

●誤って作動してけがをしたり、感電の原因になります。

電源プラグのプラグ部分に付いたゴミやほこりは、定期的に乾いた布で取り除く

●湿気などで絶縁不良となり、火災の原因になります。

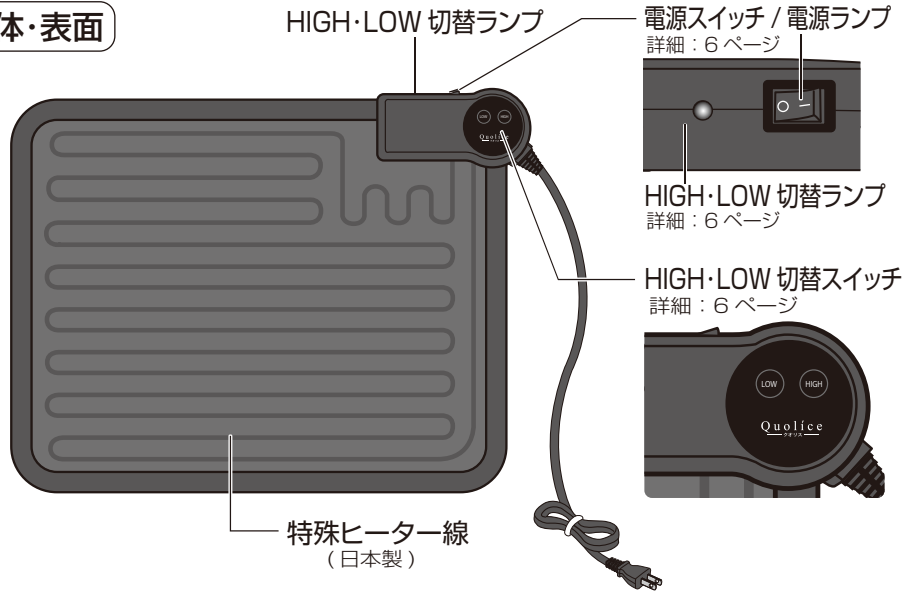
使用上の注意

■本製品は、机に取り付けてご使用いただく製品です。部屋全体の暖房器具としての使用には適しません。

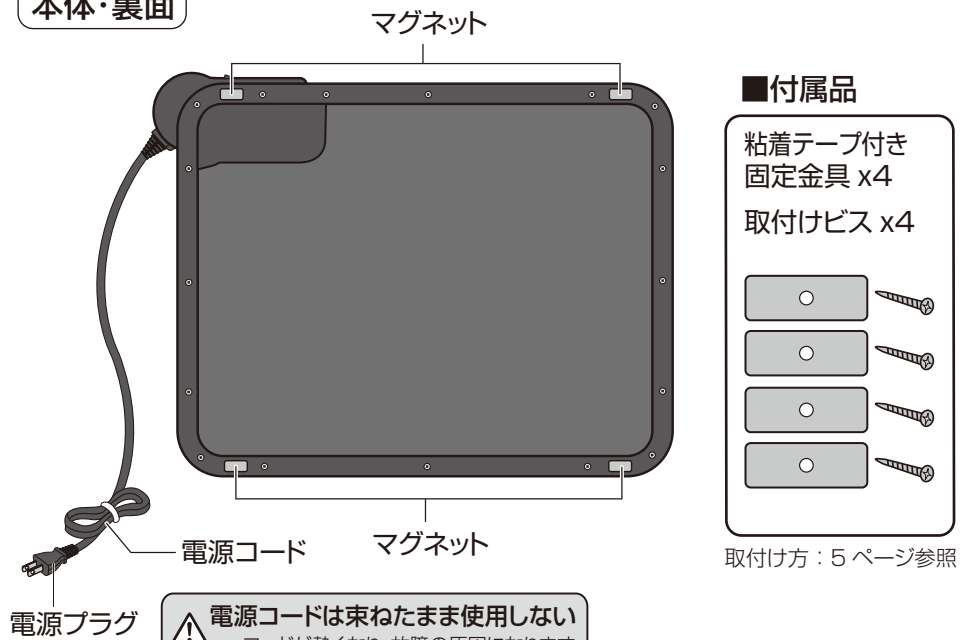
- ・床に敷いたり、上に足や物を載せたり、布や毛布で包み込んでコタツとしての使用はしないでください。異常発熱して火災の原因となります。
- ・本製品の熱により、木製品によっては反りや割れが起こる可能性があります。熱に弱い木製品には取り付けないでください。
- ・本製品の熱により変形・変色しやすいものや、熱で溶けやすいものは近づけないでください。
- ・使用環境によっては暖くなるまで時間がかかる場合があります。（5～10分程度）

各部のなまえ

本体・表面

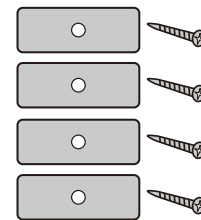


本体・裏面



■付属品

粘着テープ付き
固定金具 x4
取付けビス x4

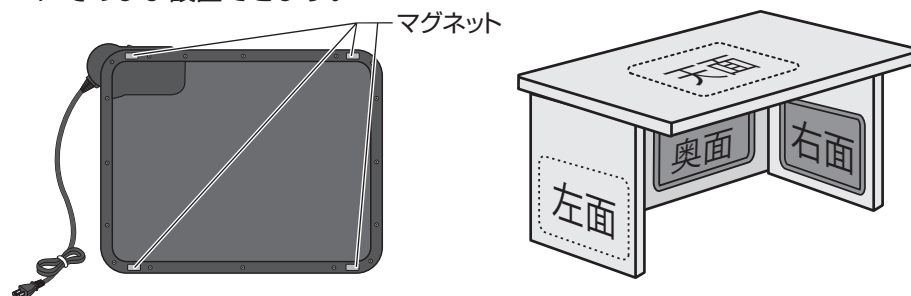


取付け方：5 ページ参照

取付けかた

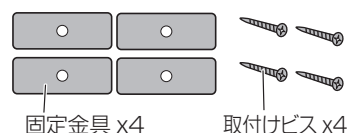
スチールデスクの場合

- 本体裏側の4箇所にマグネットが装着されていますので、使用したい場所にそのまま設置できます。



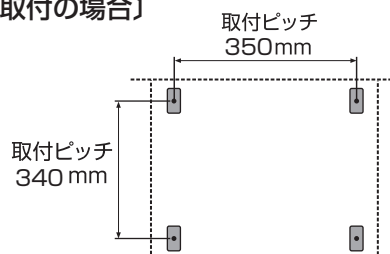
木製デスクの場合

- 付属の固定金具の粘着テープを剥がして設置場所に貼り付けるか、付属の取付けビスで使用場所に固定金具を取り付けます。

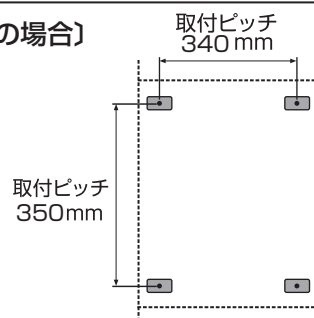


固定金具の両面テープは貼り付ける机などを傷めない程度の粘着力です。直ぐにはがれてしまう場合は粘着力が強力なテープを別途ご用意ください。

〔横取付の場合〕



〔縦取付の場合〕



⚠ 注意

- ・本製品が確実に保持されていることを確認してください。落下の原因となります。
- ・固定金具を取付ビスで固定するときは必ず強度（梁等）のある場所に確実に固定してください。
- ・本製品がガタつき、落下等の原因となります。
- ・粘着テープは一度使用すると粘着性が弱くなったり、粘着部が剥離しますので一度剥がしてからの使用はしないでください。落下の原因となります。
- ・樹脂やガラス部への取付はしないでください。破損などで落下の原因となります。
- ・同じ箇所に隣り合わせや重ねて2台以上の設置はしないでください。
- ・温度が上がり過ぎ、故障ややけどの原因となります。
- ・可動する部分への取り付けはできません。

使いかた



注意

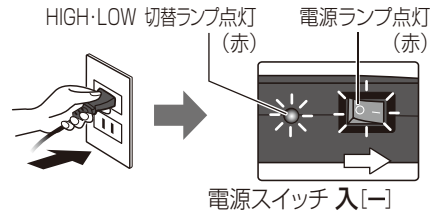
使用前に ①本体が確実に固定されていること、
②電源コードがはさまっていたり、束ねられていないことを確認する

1. 電源プラグをコンセントに差し込み、電源スイッチを入れる

電源ランプと HIGH・LOW 切替ランプが赤く点灯します。

※電源投入時は [HIGH] で動作を始めます。

※HIGH・LOW 切替ランプ / [HIGH] : 赤・[LOW] : 緑



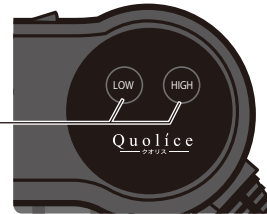
2. HIGH・LOW 切替スイッチを押して、ヒーターの HIGH・LOW を切替える



注意

本製品に直接触れての使用はしない
→本製品から10cm以上身体を離してご使用ください。
低温やけどや思わぬ事故を起こす可能性があります。

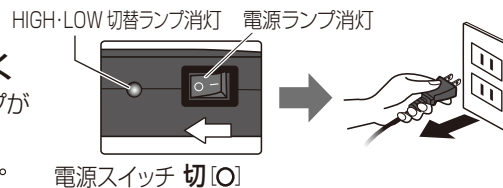
HIGH・LOW
切替スイッチ



3. 使用後は電源スイッチを切り、コンセントから電源プラグを抜く

電源ランプと HIGH・LOW 切替ランプが消灯します。

※3時間オフタイマーはリセットされます。



※3時間 OFFタイマーについて

1. 3 時間連続使用した場合、自動的に電源OFFとなります。
2. 電源スイッチを「切」にすると、自動的にタイマーがリセットされます。
3. 再度電源スイッチを「入」にすると、自動的に3 時間OFFタイマーが入ります。

◎熱くなったり、ぬるくなったりします

→自動温度制御でヒーターが「入」「切」を繰り返しますが異常ではありません。

◎においがするのですが

→購入後しばらくはにおいがすることがありますが、使用に伴い少なくなります。心配ありません。


◎静電気を感じるのですが

→使用場所や環境によって静電気を感じる場合があります。
この静電気は、衣類を脱ぐときに起こるものと同じで心配ありません。

お手入れのしかた



コンセントから 電源プラグ を抜く



本体は、水をかけたり、水に浸けたり丸洗いは絶対にしない
→内部に水が入り、故障の原因になります。

ベンジン、シンナー、アルコール、化学ぞうきん、漂白剤
などは使用しない
→変色や変形、故障の原因になります。

- 薄めた台所用洗剤(中性)に浸した布を固く絞って汚れを拭き取り、十分に乾かす
- 表面のほこりなどは、掃除機で取り除く
- 電源プラグは、定期的に乾いた布でほこりや汚れを拭き取る

保管のしかた

- 汚れをしっかりと拭き取り、水気が残らないように十分乾燥させてください。
- 直射日光の当たらない、高温多湿を避けた結露しない場所に、ポリ袋や箱に入れて収納してください。
- 故障の原因になりますので、上に重いものを載せないでください。
- 子供や幼児の手の届かない所で保管してください。

廃棄のしかた

- お住まいの各自治体のゴミの廃棄方法に従って廃棄してください。



ナフタリンなどの 防虫剤を使用しない

操作部を傷め、発煙・
発火の原因になります。

製品仕様

定格電圧 AC100V 50/60Hz
定格消費電力 90W
ヒーター PTCコードヒーター
切替 2段階 HIGH(赤ランプ点灯)
LOW(緑ランプ点灯)
安全装置 温度ヒューズ91度
3時間OFFタイマー機能

取付方法本体 マグネット
サイズ 約(縦)36 x (横)45 x (厚さ)3cm
重量 約1kg(固定金具を含む)
電源コード長さ 180cm
付属品 粘着テープ付き固定金具 x4
取付けビス x4
生産国 中国

カスタマーサポートセンター

TEL : 03-5989-0900

info@aitec1998.co.jp

受付時間：平日 AM10:00-PM12:00

(土・日・祝日除く) PM13:00-PM17:00

※お問い合わせの際には、製品名・品番をご連絡ください。