

ROOMMATE®

ポータブル衣類乾燥機

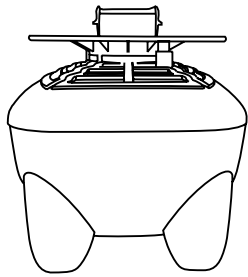
EB-RM36K

取使説明書 保証書添付

この度は本製品をお買い上げいただきまして、誠にありがとうございます。

- 本機の性能を十分に発揮させると共に、永年支障なくお使いいただくために、ご使用前にお読みください。お読みになった後は、保証書付きですので大切に保管し、必要に応じてご利用ください。
- 保証書に、「お買い上げ日、販売店名」などの記入があるかを必ずお確かめください。

製品の性能及び機能に関する変更におきましては個別にお知らせする事はありません。実際の設定及び使用方法が本マニュアルに記載されているものと異なる場合があります。



サービスと保証

商品の修理、検査依頼、万が一の初期不良、不具合、商品説明、操作方法、荷物確認などの問題が発生した場合は下記番号へ

カスタマーサービス

サポートダイヤル：**042-631-5357**
FAX：042-631-5359

住所：〒192-0906 東京都八王子市北野町 598-11
営業時間：平日 10：00～17：00(土日祝日は休み)

電話が集中している場合は、通話が繋がりにくい、つながらない場合もございます。再度お時間を置いてお掛け直下さいますようお願いいたします。

商品保証書

[商品名]ポータブル衣類乾燥機
[型番]EB-RM36K

お買上日	年 月 日	保証期間	一年間 (本体のみ)
お客様ご住所	TEL:		
お客様お名前	様		
販売店	印		

- お買いあげいただきまして誠にありがとうございます。この保証書はお客様の通常のご使用により万一故障した場合には、本書記載内容で無料修理をお約束するものです。
- この保証書をお受取りになる時に販売年月日、販売店、取扱者印が記入してあることをご確認ください。
- 本保証書は再発行いたしませんので、紛失されないよう大切に保管してください。

注意事項

製品本体および取扱説明書には、お使いになる方や他の人への危害と財産の損害を未然に防ぎ、安全に正しくお使いいただくために、重要な内容を記載しています。下記の内容(表示・図記号)をよく理解してから本文をお読みになり、記載事項をお守りください。

■表示の意味

表示	表示の意味
	危険 この表示を無視し取扱いを誤った場合人が死亡または重傷(*1)を負う可能性が高いことを示します。
	警告 この表示を無視し取扱いを誤った場合人が死亡または重傷(*1)を負うことが想定されることを示します。
	注意 この表示を無視し取扱いを誤った場合人が傷害(*2)を負う、又は物的損害(*3)の発生が想定されることを示します。

■図記号の意味

図記号	図記号の意味
	禁止 この記号は、禁止(やってはいけないこと)を示します。具体的な禁止内容は、図記号の中や近くに絵や文章で示します。
	指示 この記号は、指示する行為の強制(必ずすること)を示します。具体的な指示内容は、図記号の中や近くに絵や文章で示します。
	注意 この記号は、注意を示します。具体的な注意内容は、図記号の中や近くに絵や文章で示します。

*1：重傷とは、失明やけが、やけど(高温・低温)、骨折、中毒、感電などの後遺症が残るものおよび治療に入院・長期の通院を要するものをさします。

*2：傷害とは、治療に入院や長期の通院を要さないけが・やけど・感電などをさします。

*3：物的損害とは、家屋・家財および家畜・ペット等にかかわる拡大損害をさします。

異常や故障のとき

警告	
煙が出ていたり、変なにおいがするときは、すぐに電源プラグをコンセントから抜くこと。	 そのまま使用すると火災・感電の原因となります。煙が出なくなるのを確認しお買い上げの販売店またはサポートセンターにご連絡ください。
内部に水や異物が入ったら、すぐに電源プラグをコンセントから抜くこと。	 そのまま使用すると火災・感電の原因となります。お買い上げの販売店またはサポートセンターに点検をご依頼ください。
落としたり、キャビネットを破損したときは、すぐに電源プラグをコンセントから抜くこと。	 そのまま使用すると火災・感電の原因となります。お買い上げの販売店またはサポートセンターに点検をご依頼ください。
電源コードが傷んだり、プラグが発熱したりしたときは、すぐに電源を切り、プラグが冷えたのを確認してコンセントから抜くこと。	 そのまま使用すると火災・感電の原因となります。電源コードが傷んだら、お買い上げの販売店またはサポートセンターに交換をご依頼ください。

設置されるとき

警告	
屋外や風呂、シャワー室など水のかかる恐れのある場所には置かないこと。	 火災・感電の原因となります。
ぐらついたり傾いた所など不安定な場所や振動のある場所には設置しないこと。	 本機が落下して、けがをしたり、故障の原因となります。
ひざの上などで使用するなど肌にふれないこと。	 低温やけどの原因となります。(低温やけどは体温より高い温度のものを長時間あてていると発生するやけどです。)

注意

温度の高い場所に置かないこと。	 禁止	直射日光の当たる場所・閉め切った車内、ストーブのそばなどに置くと、火災・感電の原因および破損、部品の劣化となることがあります。
湿気・油煙・ほこりの多い場所に置かないこと。	 禁止	加湿器・調理台のそばや、ほこりの多い場所などに置くと、火災や感電の原因になります。
風通しの悪い場所で使用しないこと。	 禁止	内部温度が上昇し、火災の原因となることがあります。また、温度上昇により、動作不安定になることがあります。
本機を移動させる場合は、電源ケーブルをはずすこと。	 禁止	配線を抜かずして運ぶとコードが傷付き火災・感電の原因となったり、落下によるけがの原因となることがあります。

ご使用になるとき

注意		
修理・分解・改造をしないこと。	 分解禁止	火災・感電の原因となります。内部の点検・修理は販売店またはサポートセンターにご依頼ください。
内部に異物を入れないこと。	 異物挿入禁止	針やクリップなどの金属類、紙などの燃えやすいものが内部に入った場合、火災や感電の原因となります。特にお子様のいるご家庭ではご注意ください。
落雷が鳴り出したら電源ケーブルに触れないこと。	 接触禁止	感電の原因となります。
本体上部の加熱部に触れないこと。	 接触禁止	やけどの原因となります。
本体を水にぬらしたりしないこと。	 水ぬれ禁止	火災・感電の原因となります。飲み物をこぼしたりしないでください。また屋外での雨天、降雪時や海岸、水辺でのご使用時は特にご注意ください。
本体に衣類や紙、ビニール袋などを直接かぶせて使わないこと。	 遮へい禁止	本体の故障、衣類の縮み、色落ちなど破損の原因となります。

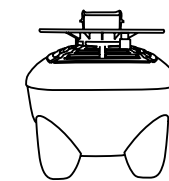
電源コードについて

警告		
電源コードは家庭用交流100Vのコンセントに接続すること。	 指示	火災・感電の原因となります。
電源コードは傷付けたり、加工したり、加熱したりしないこと。 ・引っ張ったり、重いものを乗せたり挟んだりしないこと。 ・無理に曲げたりねじったり束ねたりしないこと。	 指示	火災・感電の原因となります。
時々電源コードを抜いて接点をきれいに掃除すること。	 指示	電源プラグの絶縁低下により火災の原因になります。

注意

ぬれた手で電源コードを抜き差ししないこと。	 指示	コードを引っ張って抜くと、コードやプラグが傷つき、火災・感電の原因となります。
電源プラグをコンセントから抜くときはコードを引っ張って抜かないこと。	 指示	プラグを持って抜いてください。
旅行などで長時間で使用にならないときは、安全の為電源プラグをコンセントから抜くこと。	 指示 プラグを抜く	万一故障した時、火災の原因となることがあります。
通電中の電源コードに布団をかけたり、暖房機器の近くやホットカーペット等の上に置かないこと。	 禁止	火災・故障の原因となります。
電源プラグはコンセントの奥まで確実に差し込むこと。 感電の原因となります。	 指示	確実に差し込んでいないと、火災・感電の原因となります。

同梱品一覧



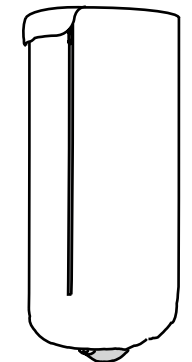
本体




アタッチメント(靴用)



洗濯バサミ(12個)



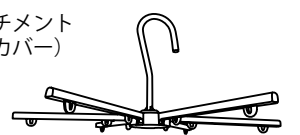
アタッチメント(衣類カバー)



取扱説明書



アタッチメント(シャツ用)



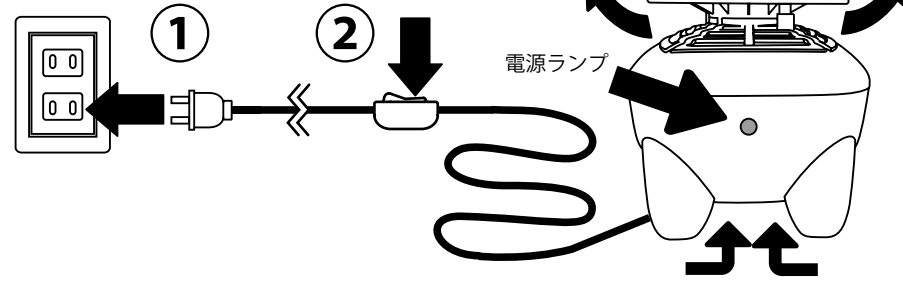
パラソル型ハンガー

保証書付き
取扱説明書(本書)

使い方

本体の設置

- ①コンセントに差し込みます。
- ②電源スイッチを入れます。本体の電源ランプが点灯し、温風が吹き出します。




高温に注意

■注意
 本体下部の空気取り入れ口や上部の吹き出し口付近を衣類などでふさがないようにください。本体の故障、衣類の縮み、色落ちなど破損の恐れがあるので、本体に直接衣類をかぶせたまま運転をしないでください。吹き出し口付近は非常に熱くなりますので、お子様が触らないようにご注意ください。また、操作されるかたが触るときは電源を切って十分に冷やしてから触るようにしてください。

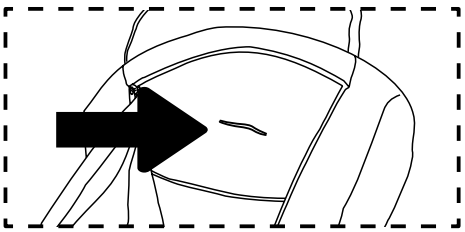
衣類カバーの使い方

- ①ハンガーに洗濯バサミを取り付けます。

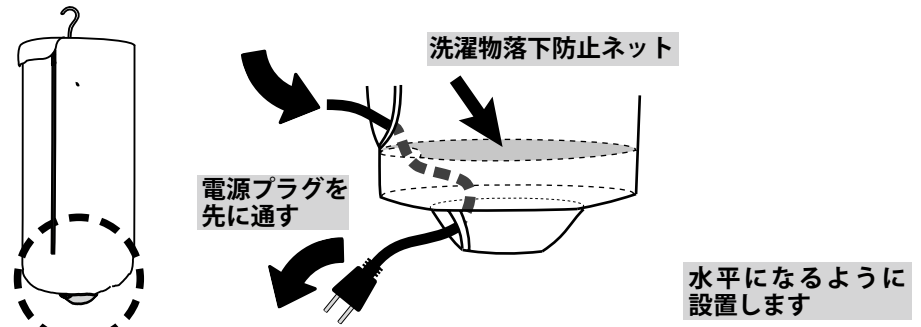


■注意
 ハンガーの耐荷重量は衣類カバーを含めて約10kgです。衣類の掛けすぎに注意してください。無理に力をかけると洗濯バサミの爪が折れますのでご注意ください。

- ②衣類カバーの上部のジッパーを開け、ハンガーのフックを通します。



- ③衣類カバーの下部に本体を設置します。最初に衣類カバーのジッパーを開け、電源プラグを衣類カバー下部方向へ引き回します。洗濯物の落下防止用ネットの穴から、一番下のネット部分へプラグを通し外まで引き出します。



水平になるように設置します

- ④そのまま電源ケーブルを引き出していき、一番下のネット部分に本体を設置します。

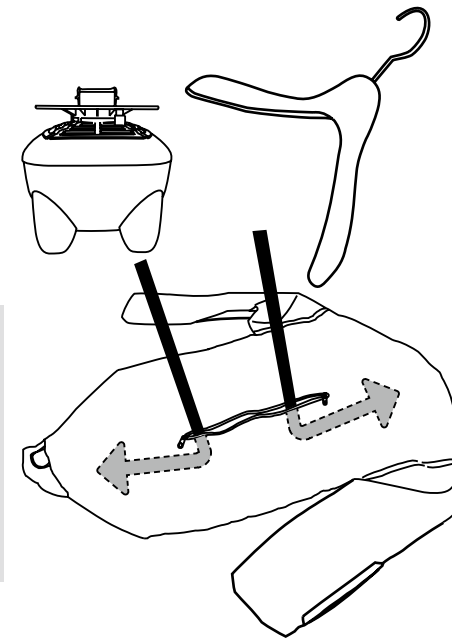
■注意
 衣類カバーを使用する時はジッパーを閉めてください。カバー内の温度が十分に上がらずに乾燥時間が延びる場合があります。

季節・天候などの環境により乾燥時間は変わります。また、事故防止のため約3時間で動作が自動的に停止します。乾燥が不十分な場合、スイッチを入れなおして再度動作させてください。ご使用後は、コンセントを抜いて保管してください。

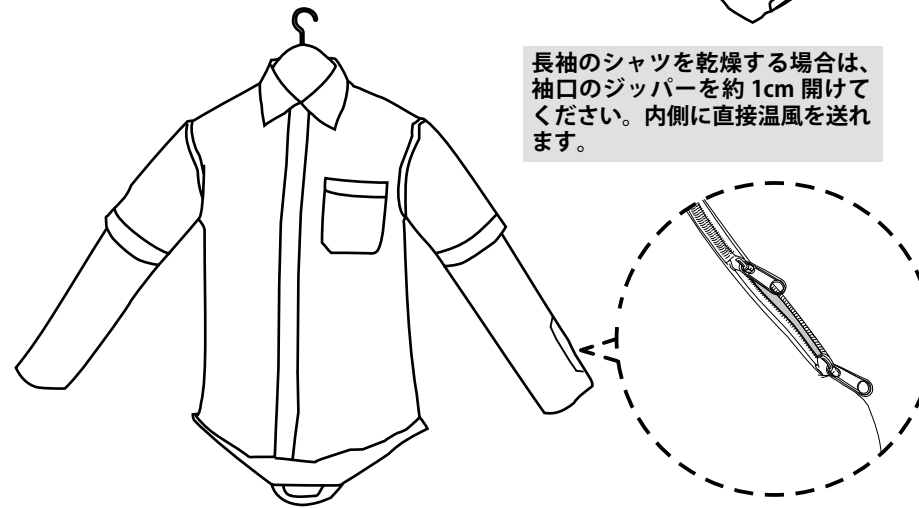
乾燥のめやす	
Tシャツ (一枚)	30分
靴下 (一足)	12分
下着 (一枚)	20分

アタッチメント(シャツ用)の使い方

- ①アタッチメント中央のジッパーを開き、ハンガーと本体を入れます。本体は、衣類カバーと同様に、電源プラグを先に入れてください。
- ②ジッパーを閉じます。
- ③アタッチメントに着せるようにシャツを被せます。
- ④ハンガーラックなどに掛けます。
- ⑤スイッチを入れ、動作します。



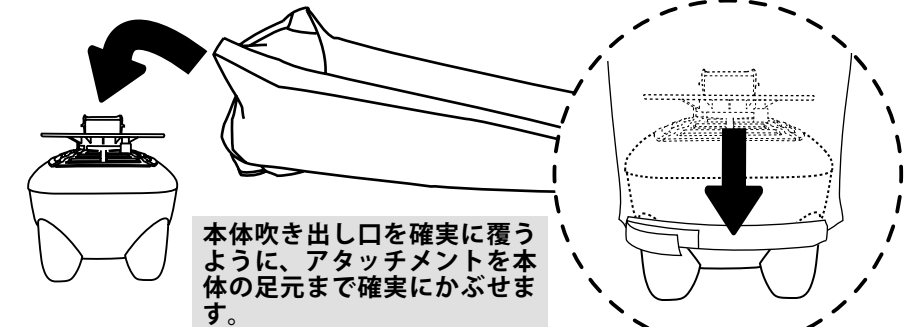
■注意
 洗濯物は充分に脱水してからご使用ください。市販のハンガーをご使用ください。シャツのボタンは留めてください。アタッチメントにできるだけ密着させれば、より早く乾燥します。皮革製品、ジャケット、コートなどは型くずれ、縮み、風合いが悪くなるなどの不具合が生じることがあるので、ご使用にならないでください。



長袖のシャツを乾燥する場合は、袖口のジッパーを約1cm開けてください。内側に直接温風を送れます。

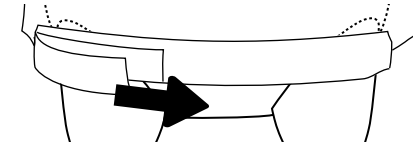
アタッチメント(靴用)の使い方

- ①本体にアタッチメント(靴用)を被せます。

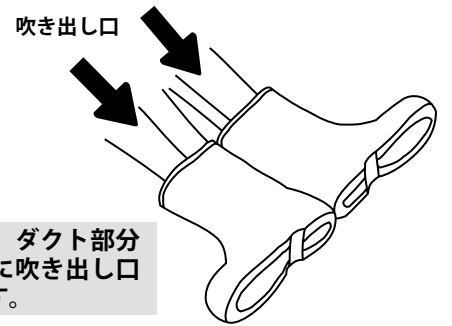


本体吹き出し口を確実に覆うように、アタッチメントを本体の足元まで確実にかぶせます。

- ②面ファスナーをしっかりと留めます。



- ②吹き出し口を靴に差し込みます。



靴は寝かせるなどして、ダクト部分が折れ曲らないように吹き出し口を靴の中へ差し込みます。

■注意
 皮革製品は型くずれ、縮み、風合いが悪くなるなどの不具合が生じることがあるので、ご使用にならないでください。

製品仕様

※仕様は製品の改善・品質向上のため予告無く変更される場合があります。

商品名		EB-RM36K
電源	入力電圧/周波数	100V, 50/60Hz
	消費電力	380W
本体外観	サイズ/重量	約110(W) × 120(H) × 110(D)mm, 約1.1kg
	カラー	白/黒
	電源コード長	約1.6m
アタッチメントサイズ	衣類カバー	約420(W) × 800(H) × 420(D)mm
	シャツ用	約1600(W) × 930(H) × 550(D)mm
耐荷重量	靴用	約330(W) × 830(H) × 330(D)mm
	パラソル型ハンガー	約10kg
付属品	アタッチメント(衣類カバー、シャツ用、靴用)、パラソル型ハンガー、洗濯バサミ×12、取扱説明書	

故障かな?と思ったら

故障かな?と思ったら、下記の項目をもう一度チェックしてください。また、一度本体の電源をオフにしてから、再度起動してみてください。それでも正常に作動しない場合は、お買い上げの販売店にご相談いただくか、弊社サポートセンターにご連絡ください。(各項目の詳細は、この説明書の対応する項目をお読みください)

電源が入らない	電源プラグを一度抜いて挿しなおしてください。スイッチがONになっているか確認してください。
衣類の乾燥時間が長い	干す前の脱水が不十分です。脱水をしっかりと行ってください。
風量が少ない	空気取り入れ口が衣類、絨毯などで塞がれていると取り除いてください。
噴出した風が暖かくない	空気吹き出し口が衣類などで塞がれていると、過熱防止のため送風温度を下げて運転します。遮いれ物を取り除いてください。
勝手に止まってしまう	事故防止のため約3時間で動作が自動的に停止します。乾燥が不十分な場合、再度動作させてください。

保証条件の内容

本保証書は製品ご購入日から本書に定める保証期間内に故障が発生した場合に本書記載内容で無料修理する事をお約束するものです。修理は必ず本保証書をご提示の上、ご依頼ください。

- 【無料修理規定】
- 取扱説明書の注意書に従った正常な使用状態で保証期間内に故障した場合に限り、無料で修理させていただきます。
 - 無料修理をご依頼になる場合には、ご購入の販売店に本保証書を添えてご依頼ください。
 - ご購入の販売店にご依頼にならない場合は、下記サポートセンターにご相談ください。
 - 保証期間内でも次のような場合には有償になります。
 - 使用上の誤り及び不当な修理や改造による故障及び損傷。
 - 火災、地震、風水害、落雷、その他の天変地異、塩害、ガス害、異常電圧、指定外電源(電圧、周波数)などによる故障及び損傷。
 - ご購入後の移動、落下あるいは輸送などによる故障及び損傷。
 - 本保証書のご提示がない場合。
 - 本保証書にご購入年月日、お客様名、ご購入販売店を記入のない場合、あるいは字句を書換えられた場合。
 - 消耗品、付属品などの交換などによる故障及び損傷。
 - 本製品の故障などに伴う二次的損害に対する保証はいたしません。
 - 本保証書は日本国内のみにて有効です。 This warranty is valid only in Japan.
 - 本保証書は再発行いたしませんので大切に保管してください。

安全に関するご注意

- 極度の低温もしくは高温、ほこりが多い、乾燥している場所では本製品をご使用にならないでください。
- 使用中に本製品を落下させないでください。
- 本製品を分解しないでください。お問合せはお買い上げになった販売店までお願いします。
- 本製品は日本国内用として製造・販売されています。
- 国外で使用された場合、当社は一切の責任を負いかねます。また製品に対する修理等も国外では行っておりません。
- 本書の内容の一部または全部を無断転載することは固くお断りいたします。本書の内容については将来予告なしに変更することがあります。本書に記載した会社名、商品名は各社の商標または登録商標です。
- 本製品の機能および性能における変更に関しては、個別にお知らせすることはありません。
- 本書は内容について万全を期して作成いたしますが、万一誤りや記載漏れなどお気付きの点がございましたら、販売店・までご連絡ください。
- 以下のような場合はご使用を中止し、故障や事故防止のため、電源ケーブルをコンセントから外し、必ず販売店・サポートセンターにご連絡ください。
 - 本体が異常に熱い。
 - 煙が出る、焦げくさい。
 - 使用中に異常な音や振動などがある。
 - その他の異常や故障・点検・修理に要する費用などは販売店・サポートセンターを問い合わせください。