

## 保証書(持込修理)

本書は、本書記載内容(無償修理規定に基づく)で無償修理を行うことをお約束するものです。お買上げの日より下記期間中故障が発生した場合は、本書をご提示の上、お買上げの販売店に修理をご依頼ください。

品名	クールシートエアロファン	品番	EB-RM12G
※お買上げ日		年 月 日	保証期間 本体お買上げ日より1年間
お客様	お名前		
	ご住所:〒		
	電話 ( )		
販売店	住所・店名		
	電話 ( )		

ご販売店へ ※印欄は必ずご記入してお渡しください。(販売店様印がない場合は領収書などを貼ってください。)

### 無償修理規定

1. 上記に記載がないときは、無効となりますので必ずご確認ください。
2. 取扱説明書やその他の注意書きに従った使用状態で保証期間中に故障した場合には本書記載内容に基づき、無償修理させていただきます。
3. ご転居の場合やご贈答品等の修理は弊社カスタマーサポートセンターへご相談ください。
4. 本書は日本国内においてのみ有効です。
5. 本書は再発行いたしませんので、紛失しないよう大切に保管してください。
6. 保証期間内でも次の場合には原則として有償修理とさせていただきます。
  - (イ) 使用上の誤り、改造や分解、不当な修理などによる故障または損傷
  - (ロ) お買上げ後の移動、落下、輸送などによる故障または損傷
  - (ハ) 火災、地震、風水害、落雷、その他の天災地変、公害、塩害、ガス害(硫化ガスなど)、異常電圧・指定外の使用電圧等による故障または損傷
  - (ニ) 一般家庭用以外(例えば、業務用の長時間使用、車輛、船舶への搭載)に使用された場合の故障及び損傷
  - (ホ) 本書のご提示がない場合
  - (ヘ) 本書にお買上げ年月日、お客様名、販売店名の記入のない場合、あるいは字句を書きかえられた場合
  - (ト) 消耗品の交換
7. 持込修理対象品の窓口までの送料はお客様の負担となります。

※お客様にご記入いただいた保証書の個人情報は保証期間内の無償修理対応及びその後の安全点検活動のために利用させていただく場合がございますので、ご了承ください。

※この保証書は、本書に明示した期間、条件のもとに無償修理をお約束するものです。従ってこの保証書によって、保証書を発行している者(保証責任者)及びそれ以外の事業者に対するお客様の法律上の権利を制限するものではありませんので、保証期間経過後の修理についてご不明の場合は、お買上げの販売店もしくは弊社カスタマーサービスセンターにお問い合わせください。

発売元  
株式会社 イーバランス

〒103-0004 東京都中央区東日本橋 2-23-4 ルート東日本橋ビル 3F

ROOMMATE®

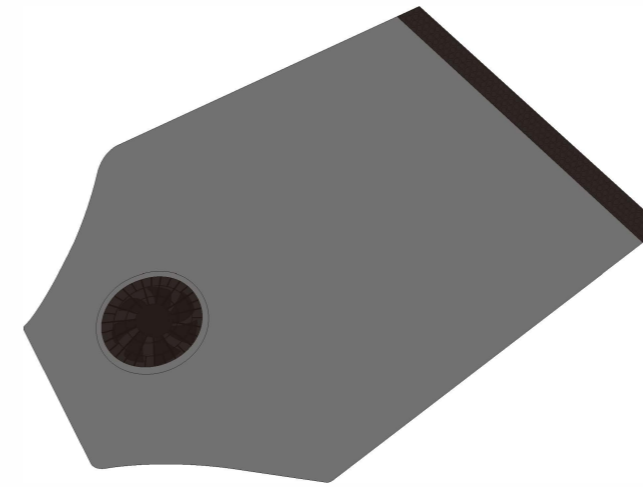
クールシートエアロファン

品番: EB-RM12G

取扱説明書

一般家庭用

屋内用





この度は「クールシートエアロファン」をお買上げ頂きありがとうございます。  
この取扱説明書は、本製品使用上の注意事項及び警告事項について詳しく記載しています。本製品をご使用前には、必ず取扱説明書をよくお読み頂き、内容を十分にご理解された上で事故が起これぬように記載内容に従って正しくご使用願います。本製品は一般家庭用に開発された商品です。事故や故障の原因になりますので、業務用としては絶対に使用しないでください。またこの取扱説明書は、一度お読みになった後も必要時にいつでもご確認できるように、すぐに取り出せる場所へ大切に保管してください。  
製品改良のため予告なくデザイン・仕様を一部変更する場合があります。予めご了承ください。



## 安全上のご注意

必ずお守りください







お使いになる人や他の人への危害、財産への損害を未然に防止するため、安全に関する内容を記載しています。内容をよく理解して記載事項をお守りください。

-  **警告** 人が死亡または重傷を負う可能性が想定される内容を示します。
-  **注意** 人が障害を負う可能性及び物的損害の発生が想定される内容を示します。

### 絵表示の例

-  記号は、「禁止」(しないでください)を示します。
-  記号は、「強制」(必ずしてください)を示します。

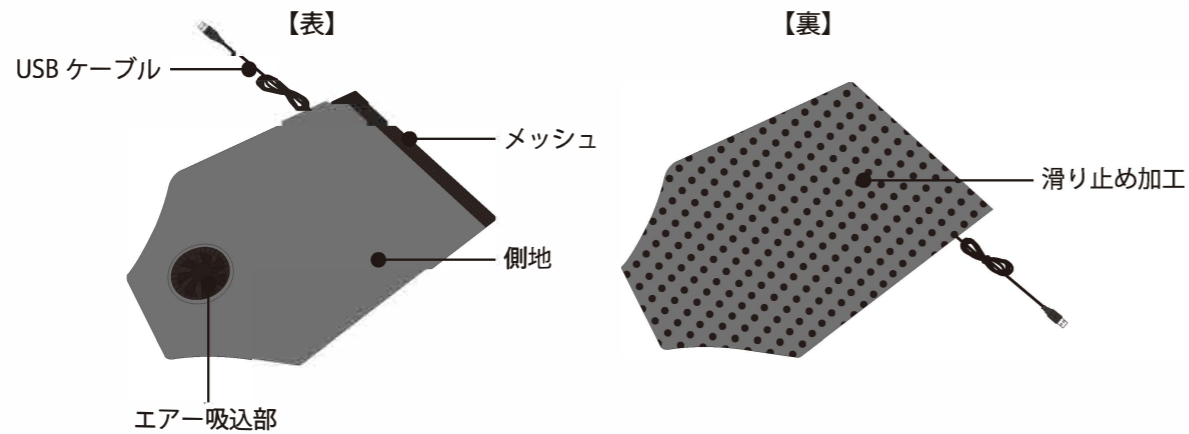
## 警告

-  **修理技術者以外の方は絶対に改造・分解・修理を行わない**  
●発火や異常動作によるけがの恐れがあります。  
※修理はお買上げの販売店にてご相談ください。
-  **子供だけで使用させたり、幼児の手の届く所で使用や設置・保管しない。また、おもちゃとして絶対に使わせない**  
●感電やけがの原因になります。
-  **エア吸込部には指や棒などを絶対に入れない**  
●けがやファンの故障の原因になります。
-  **本体を水につけたり、水をかけたりしない**  
●ショート・感電の原因になります。
-  **必ず守る**  
**異常(異音・異臭・焦げ臭い・動かない・ビリビリと電気を感じる・コードを動かすと通電したりしなかったりするなど)がある時には直ちに使用を中止する**  
●異常のまま使い続けると、発煙・火災・感電やけがに至る恐れがあります。  
※修理はお買上げの販売店にてご相談ください。
-  **禁止**  
**USBケーブルを束ねたり、引っ張ったり、無理に曲げたり、ねじったり、重いものをのせたり、傷つけたり、加工したり、はさみ込んだりしない**  
●故障の原因になります。

## ⚠ 注意

- 側地の上で飛びはねないでください。椅子のシートが柔らかい場合、中のスペーサーが破断する可能性があります。
- 側地で使用されている布が破れたり穴が開いたりすると空調能力が著しく低下してしまいます。タバコの火で穴を開けたり、先の尖った硬いもので布を傷つけないでください。
- 高温になる場所（夏期の車中放置や直射日光が当たる場所など）に放置しないようにしてください。
- エア吸込部に水をかけないでください。
- 長時間席を離れる場合は、電源をお切りください。
- 汚れを落とすために、ファンの羽根に高圧空気などで圧力を高い空気を吹きかけると、プロペラが高速回転して、モーターの寿命が著しく低下してしまいますので、絶対に行わないでください。
- 本製品を投げたり、落としたり、踏んだり乱暴に扱わないでください。
- 椅子の材質によっては傷がつく場合がありますので、革や合皮などでの使用はお避けください。

## 各部のなまえ

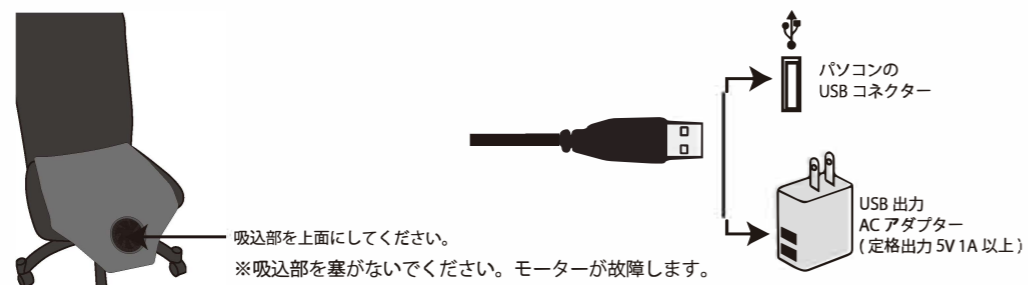


## 本製品の仕組み

エア吸込部に取り付けられたファンによって、側地内に大量の風を送風します。側地内には、1cmの厚みの空気流通路を確保する程よいクッション性と強度を兼ね備えたスペーサー（ポリエチレンシート）が入っています。このスペーサーによって、体重がかかっても送風が妨げられることなく、こもった熱や湿気を放出し、快適にお過ごしいただけます。側地を通った風はメッシュから排出されます。

## ご使用方法

- ①クールシートエアロファンを図のように敷きます。
- ②USBケーブルをパソコンのUSBコネクタ（USB出力ACアダプター）に差し込みます。



## お手入れ方法

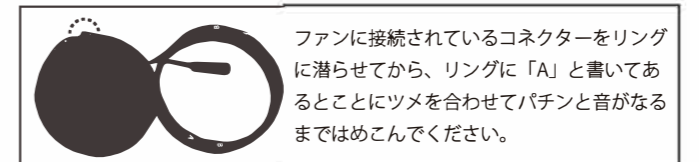
本製品はファンなどを取り外す事によって、側地を洗濯する事が出来ます。側地を洗濯するには、側地に取り付けられている取扱い絵表示に従って洗濯してください。ファンのホコリやゴミは定期的に掃除機で吸い取ってください。側地を洗濯して干す場合は直射日光を避け、風通しのよい日陰で干してください。

### 取り外し方

- ①USBケーブルを取り出します。
- ②側地の横にあるファスナーを開け、スペーサーを取り出します。
- ③側地を裏返し、ファンに接続しているコネクタを外します。
- ④ファンについている2箇所のツメを同時に内側へ押し込みながら、もう片手の手でリングを持ち上げます。
- ⑤リングを外したらファンを側地から取り外します。
- ⑥ファンを側地から取り外したら側地を洗濯してください。  
※電気部品と詰め物・コネクタを必ず取り外して、側地のみを洗濯ネットに入れ、弱水流または弱い手洗いをしてください。

### 取り付け方

取り外し方の反対手順で行ってください。ファンのリングの取り付け方は右図をご参考ください。



## 主な仕様

電源	: DC 5V	本体サイズ	: 約 41mm×61mm
消費電力	: 1.8W	本体重量	: 約 450g
組成	: 生地 ポリエステル 100% ; 詰め物 ポリエチレンシート	付属品	: 取扱説明書

## 故障かな？

症状	動かない	症状	あんまり涼しく感じない
原因 対処法	USBケーブルをパソコンのUSBコネクタまたはUSB出力ACアダプターに差し込んでいますか？ ⇒USBケーブルをパソコンのUSBコネクタまたはUSB出力ACアダプターにしっかり差し込んでください。  USBケーブルのコネクタとファンに接続されているコネクタは差し込んでいますか？ ⇒USBケーブルのコネクタとファンに接続されているコネクタはしっかり差し込んでください。	原因 対処法	本製品は冷房機ではございませんので、涼しく感じないことがあります。人間が持つ発汗による冷却機能を効率的に補助するシートです。
症状	送風の音がする	原因 対処法	ファンの回転する音がしますが、故障ではございません。また、置き方を変えると音が大きく感じることがありますが、構造上のもので機能には影響はございません。

## カスタマーサポートセンター ナビダイヤル ☎0570-071-170

受付時間 平日 AM10:00 ~ 12:00 PM1:00 ~ 5:00  
(土・日・祝日及び弊社休業日は除く)

E-Mail support@gmtradings.co.jp

住所 〒110-0016

東京都台東区台東1丁目24-1